

**Информационно-аналитический отчет по результатам мониторинга  
уровня предметных результатов обучающихся общеобразовательных  
организаций Щекинского района, участвующих во всероссийских  
проверочных работах в 2022 году**

**Объект исследования:** внешняя оценка достижения предметных результатов обучающихся на уровнях начального общего и основного общего образования на основе результатов Всероссийских проверочных работ (далее – ВПР).

**Предмет исследования:** результаты ВПР-2022 обучающихся 4(5)-8(9) классов общеобразовательных организаций Щекинского района по русскому языку и математике.

**Цель мониторинга** – подготовка материалов для принятия управленческих решений в рамках муниципальной системы оценки качества образования.

**Задачи:**

1. Выявление уровня подготовки обучающихся 4(5)-8(9) классов общеобразовательных организаций Щекинского района по результатам ВПР.

2. Оценка качества и объективности результатов ВПР в образовательных организациях Щекинского района.

3. Разработка адресных рекомендаций для планирования работы школ по направлению повышения уровня и объективности образовательных результатов обучающихся.

**Срок проведения:** декабрь 2022.

**Метод исследования:**

- анализ результатов ВПР-2022 с использованием электронных таблиц и диаграмм на основе данных ФИС ОКО.

**Выборка:** все общеобразовательные организации Щекинского района, участвующие в ВПР-2022.

**Критерии и показатели**

| № п/п | Критерии мониторинга   | Показатели мониторинга  | Ед. изм. |
|-------|--|---|----------|
| 1.    | Выявление минимального уровня подготовки обучающихся школ по результатам ВПР | Доля участников ВПР, достигших минимального уровня подготовки по русскому языку (начальное общее образование) | %        |
|       |  | Доля участников ВПР, достигших минимального уровня подготовки по математике (начальное общее образование)     | %        |
|       |  | Доля участников ВПР, достигших минимального уровня  | %        |



|    |  |   |   |
|----|--|---|---|
|    |  | подготовки по русскому языку (основное общее образование)   |   |
|    |  | Доля участников ВПР, достигших минимального уровня подготовки по математике (основное общее образование)  | % |
| 2. | Выявление высокого уровня подготовки обучающихся школ по результатам ВПР | Доля участников ВПР, достигших высокого уровня подготовки по русскому языку (начальное общее образование) | % |
|    |  | Доля участников ВПР, достигших высокого уровня подготовки по математике (начальное общее образование)     | % |
|    |  | Доля участников ВПР, достигших высокого уровня подготовки по русскому языку (основное общее образование)  | % |
|    |  | Доля участников ВПР, достигших высокого уровня подготовки по математике (основное общее образование)      | % |
| 3. | Определение индекса низких результатов ВПР                               | Индекс низких результатов ВПР (начальное общее образование)   | % |
|    |  | Индекс низких результатов ВПР (основное общее образование)  | % |

### Основные результаты мониторинга

В 2022 году в соответствии с приказом Федеральной службы по надзору в сфере образования и науки (Рособрнадзор) от 16.08.2021 № 1139 «О проведении Федеральной службой по надзору в сфере образования и науки мониторинга качества подготовки обучающихся общеобразовательных организаций в форме всероссийских проверочных работ в 2022 году» и приказом Федеральной службы по надзору в сфере образования и науки (Рособрнадзор) от 28.03.2022 № 467 «О внесении изменений в приказ Федеральной службы по надзору в сфере образования и науки от 16.08.2021 № 1139 «О проведении Федеральной службой по надзору в сфере образования и науки мониторинга качества подготовки обучающихся общеобразовательных организаций в форме всероссийских проверочных работ в 2022 году» Всероссийские проверочные работы проводились весной 2022 года (с 15.03 по 26.03) для учащихся 4-8 классов и осенью 2022 (с 19.09 по 24.10) для учащихся 5-9 классов.

Результаты ВПР по русскому языку и математике представлены ниже.

# 1. Результаты ВПР по русскому языку и математике на уровне начального общего образования.

Таблица 1.1. Статистика по отметкам

| Группы участников                   | Кол-во<br>ОО | Кол-во<br>участников | 2    | 3     | 4     | 5     | Доля участников ВПР,<br>достигших<br>минимального уровня<br>подготовки<br>(начальное общее<br>образование) | Доля участников<br>ВПР, достигших<br>высокого уровня<br>подготовки<br>(начальное общее<br>образование) |
|-------------------------------------|--------------|----------------------|------|-------|-------|-------|--|--|
| <b>Русский язык 4 класс (весна)</b> |              |                      |      |       |       |       |  |  |
| Вся выборка                         | 9896         | 341439               | 6,58 | 31,63 | 44,27 | 17,52 | 93,42  | 17,52  |
| Тульская обл.                       | 124          | 3419                 | 2,9  | 27,03 | 43,2  | 26,88 | 97,11  | 26,88  |
| МО Щекинский район                  | 10           | 280                  | 2,14 | 32,14 | 43,93 | 21,79 | 97,86  | 21,79  |
| <b>Русский язык 5 класс (осень)</b> |              |                      |      |       |       |       |  |  |
| Вся выборка                         | 25207        | 1042714              | 9,42 | 34,78 | 43,21 | 12,59 | 90,58  | 12,59  |
| Тульская обл.                       | 303          | 8913                 | 6,19 | 31,41 | 46,13 | 16,26 | 93,8   | 16,26  |
| МО Щекинский район                  | 21           | 568                  | 3,7  | 26,94 | 50,88 | 18,49 | 96,31  | 18,49  |
| <b>Математика 4 класс (весна)</b>   |              |                      |      |       |       |       |  |  |
| Вся выборка                         | 6367         | 203639               | 4,2  | 25,46 | 43,5  | 26,84 | 95,8   | 43,5   |
| Тульская обл.                       | 64           | 1451                 | 1,65 | 23,02 | 42,59 | 32,74 | 98,35  | 42,59  |
| МО Щекинский район                  | 4            | 61                   | 1,64 | 37,7  | 54,1  | 6,56  | 98,36  | 54,1   |
| <b>Математика 5 класс (осень)</b>   |              |                      |      |       |       |       |  |  |
| Вся выборка                         | 28582        | 1211255              | 4,91 | 25,85 | 45,5  | 23,74 | 95,09  | 23,74  |
| Тульская обл.                       | 361          | 11030                | 2,67 | 22,93 | 46,67 | 27,72 | 97,32  | 27,72  |
| МО Щекинский район                  | 27           | 803                  | 2,24 | 25,4  | 48,32 | 24,03 | 97,75  | 24,03  |



Таблица 1.2 Определение минимального и высокого уровней подготовки обучающихся школ по русскому языку по результатам ВПР (начальное общее образование)

| Наименование ОО                     | Доля участников ВПР, достигших минимального уровня подготовки по русскому языку (начальное общее образование) | Доля участников ВПР, достигших высокого уровня подготовки по русскому языку (начальное общее образование) |
|-------------------------------------|---|---|
| Средняя школа №1                    | 100,0   | 29,55   |
| Советская средняя школа №2          | 97,6  | 4,76  |
| Средняя школа №4                    | 70,0  | 5   |
| Средняя школа №6                    | 100,0   | 16,67   |
| Средняя школа №7                    | 91,4  | 24,29   |
| Средняя школа №9                    | 100,0   | 0   |
| Советская средняя школа № 10        | 89,8  | 17,95   |
| Средняя школа № 11                  | 100,0   | 13,64   |
| Средняя школа №12                   | 93,3  | 6,67  |
| Средняя школа №13 им. С.В. Залетина | 100,0   | 20,37   |
| стр. подр. Средняя школа № 15       | 100,0   | 26,47   |
| Средняя школа №16                   | 96,7  | 54,1  |
| Социалистическая средняя школа №18  | 90,0  | 0   |
| Новоогаревская средняя школа №19    | 88,0  | 12  |
| Средняя школа №20                   | 100,0   | 17,65   |
| Ломинцевская средняя школа №22      | 92,0  | 8   |
| Головеньковская основная школа №23  | 100,0   | 0   |
| Крапивенская средняя школа №24      | 100,0   | 4,76  |
| Карамышевская средняя школа №25     | 100,0   | 0   |
| Лазаревская средняя школа №26       | 100,0   | 6,67  |
| Пришненская средняя школа №27       | 100,0   | 27,27   |
| Селивановская средняя школа №28     | 100,0   | 44,44   |
| Грецовская основная школа №31       | 100,0   | 0   |
| Мальнская основная школа №36        | 100,0   | 0   |
| Николо-Упская основная школа №37    | 100,0   | 0   |
| Сороченская основная школа №40      | 100,0   | 0   |
| Царевская основная школа №41        | 100,0   | 0   |
| Юбилейная основная школа № 43       | 100,0   | 20  |
| Лицей                               | 100,0   | 28,26   |
| Лицей №1 г.Щекино                   | 100,0   | 21,62   |
| Гимназия №1                         | 100,0   | 20,97   |



Диаграмма 1.2 Определение минимального и высокого уровней подготовки обучающихся школ по русскому языку по результатам ВПР (начальное общее образование)




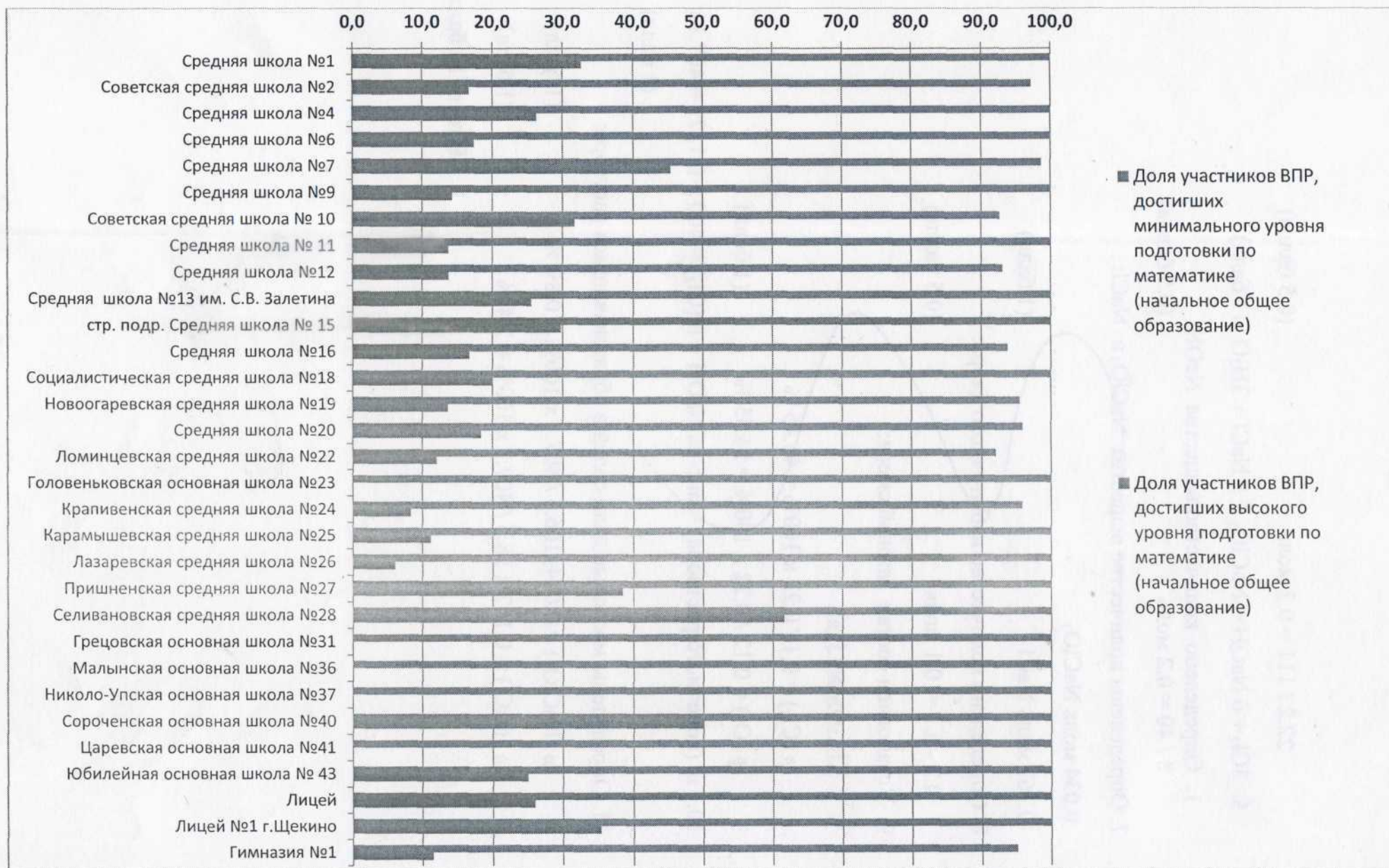


Таблица 1.3 Определение минимального и высокого уровней подготовки обучающихся школ по математике по результатам ВПР (начальное общее образование)

| Наименование ОО                     | Доля участников ВПР, достигших минимального уровня подготовки по математике (начальное общее образование) | Доля участников ВПР, достигших высокого уровня подготовки по математике (начальное общее образование) |
|-------------------------------------|---|---|
| Средняя школа №1                    | 100,0   | 32,65   |
| Советская средняя школа №2          | 97,2  | 16,67   |
| Средняя школа №4                    | 100,0   | 26,32   |
| Средняя школа №6                    | 100,0   | 17,39   |
| Средняя школа №7                    | 98,7  | 45,45   |
| Средняя школа №9                    | 100,0   | 14,29   |
| Советская средняя школа № 10        | 92,7  | 31,71   |
| Средняя школа № 11                  | 100,0   | 13,73   |
| Средняя школа №12                   | 93,1  | 13,79   |
| Средняя школа №13 им. С.В. Залетина | 100,0   | 25,53   |
| стр. подр. Средняя школа № 15       | 100,0   | 29,73   |
| Средняя школа №16                   | 93,8  | 16,67   |
| Социалистическая средняя школа №18  | 100,0   | 20  |
| Новоогаревская средняя школа №19    | 95,5  | 13,64   |
| Средняя школа №20                   | 95,9  | 18,37   |
| Ломинцевская средняя школа №22      | 92,0  | 12  |
| Головеньковская основная школа №23  | 100,0   | 0   |
| Крапивенская средняя школа №24      | 95,8  | 8,33  |
| Карамышевская средняя школа №25     | 100,0   | 11,12   |
| Лазаревская средняя школа №26       | 100,0   | 6,06  |
| Пришненская средняя школа №27       | 100,0   | 38,46   |
| Селивановская средняя школа №28     | 100,0   | 61,54   |
| Грецовская основная школа №31       | 100,0   | 0   |
| Малынская основная школа №36        | 100,0   | 0   |
| Николо-Упская основная школа №37    | 100,0   | 0   |
| Сороченская основная школа №40      | 100,0   | 50  |
| Царевская основная школа №41        | 100,0   | 0   |
| Юбилейная основная школа № 43       | 100,0   | 25  |
| Лицей                               | 100,0   | 26  |
| Лицей №1 г.Щекино                   | 100,0   | 35,29   |
| Гимназия №1                         | 95,1  | 11,48   |



Диаграмма 1.3 Определение минимального и высокого уровней подготовки обучающихся школ по математике по результатам ВПР (начальное общее образование)



## 2. Результаты ВПР по русскому языку и математике на уровне основного общего образования.

Таблица 2.1. Статистика по отметкам

| Группы участников                      | Кол-во участников | 2     | 3     | 4     | 5     | Доля участников ВПР, достигших минимального уровня подготовки (основное общее образование) |  |
|--|-------------------|-------|-------|-------|-------|--|--|
|  |                   |       |       |       |       | Доля участников ВПР, достигших минимального уровня подготовки (основное общее образование) | Доля участников ВПР, достигших высокого уровня подготовки (основное общее образование) |
| <b>Русский язык 5-8 классы (весна)</b> |                   |       |       |       |       |  |  |
| Вся выборка                            | 1005055           | 13,63 | 41,53 | 34,53 | 10,30 | 86,36  | 10,30  |
| Тульская обл.                          | 11583             | 9,06  | 39,24 | 37,88 | 13,82 | 90,94  | 13,82  |
| МО Щекинский район                     | 753               | 3,19  | 46,75 | 39,97 | 10,09 | 96,81  | 10,09  |
| <b>Русский язык 6-9 классы (осень)</b> |                   |       |       |       |       |  |  |
| Вся выборка                            | 4172367           | 16,56 | 41,37 | 33,66 | 8,41  | 83,44  | 8,41   |
| Тульская обл.                          | 35458             | 10,57 | 39,78 | 38,39 | 11,26 | 89,43  | 11,26  |
| МО Щекинский район                     | 2420              | 6,86  | 39,92 | 41,37 | 11,86 | 93,14  | 11,86  |
| <b>Математика 5-8 классы (весна)</b>   |                   |       |       |       |       |  |  |
| Вся выборка                            | 824120            | 10,51 | 46,92 | 32,73 | 9,84  | 89,49  | 9,84   |
| Тульская обл.                          | 9338              | 5,62  | 46,89 | 35,88 | 11,60 | 94,38  | 11,60  |
| МО Щекинский район                     | 776               | 3,74  | 47,26 | 36,69 | 12,31 | 96,26  | 12,31  |
| <b>Математика 6-9 классы (осень)</b>   |                   |       |       |       |       |  |  |
| Вся выборка                            | 4335724           | 12,39 | 49,34 | 30,14 | 8,12  | 87,61  | 8,12   |
| Тульская обл.                          | 37652             | 6,53  | 47,24 | 34,80 | 11,44 | 93,47  | 11,44  |
| МО Щекинский район                     | 2520              | 3,30  | 45,68 | 38,25 | 12,77 | 96,70  | 12,77  |



Таблица 2.2 Определение минимального и высокого уровней подготовки обучающихся школ по русскому языку по результатам ВПР (основное общее образование)

| Наименование ОО                     | Доля участников ВПР, достигших минимального уровня подготовки по русскому языку (основное общее образование) | Доля участников ВПР, достигших высокого уровня подготовки по русскому языку (основное общее образование) |
|-------------------------------------|--|--|
| Средняя школа №1                    | 98,8   | 17,2   |
| Советская средняя школа №2          | 93,9   | 4,8  |
| Средняя школа №4                    | 73,2   | 5,5  |
| Средняя школа №6                    | 100,0  | 14,7   |
| Средняя школа №7                    | 90,4   | 4,1  |
| Средняя школа №9                    | 92,2   | 7,8  |
| Советская средняя школа № 10        | 72,7   | 4,3  |
| Средняя школа № 11                  | 98,6   | 14,2   |
| Средняя школа №12                   | 81,5   | 8,3  |
| Средняя школа №13 им. С.В. Залетина | 100,0  | 10,4   |
| стр. подр. Средняя школа № 15       | 100,0  | 18,2   |
| Средняя школа №16                   | 95,5   | 5,0  |
| Социалистическая средняя школа №18  | 100,0  | 43,7   |
| Новоогаревская средняя школа №19    | 88,9   | 4,8  |
| Средняя школа №20                   | 92,4   | 10,3   |
| Ломинцевская средняя школа №22      | 95,2   | 6,0  |
| Головеньковская основная школа №23  | 100,0  | 18,5   |
| Крапивенская средняя школа №24      | 95,1   | 8,6  |
| Карамышевская средняя школа №25     | 100,0  | 16,3   |
| Лазаревская средняя школа №26       | 100,0  | 8,8  |
| Пришненская средняя школа №27       | 100,0  | 12,9   |
| Селивановская средняя школа №28     | 88,9   | 16,7   |
| Грецовская основная школа №31       | 100,0  | 16,7   |
| Липовская основная школа №34        | 100,0  | 0,0  |
| Мальнская основная школа №36        | 100,0  | 7,7  |
| Николо-Упская основная школа №37    | 100,0  | 14,3   |
| Сороченская основная школа №40      | 90,9   | 0,0  |
| Царевская основная школа №41        | 100,0  | 0,0  |
| Юбилейная основная школа № 43       | 100,0  | 0,0  |
| Лицей                               | 99,4   | 39,0   |
| Лицей №1 г.Щекино                   | 98,7   | 12,0   |
| Гимназия №1                         | 98,3   | 14,2   |



Диаграмма 2.2 Определение минимального и высокого уровней подготовки обучающихся школ по русскому языку по результатам ВПР (основное общее образование)




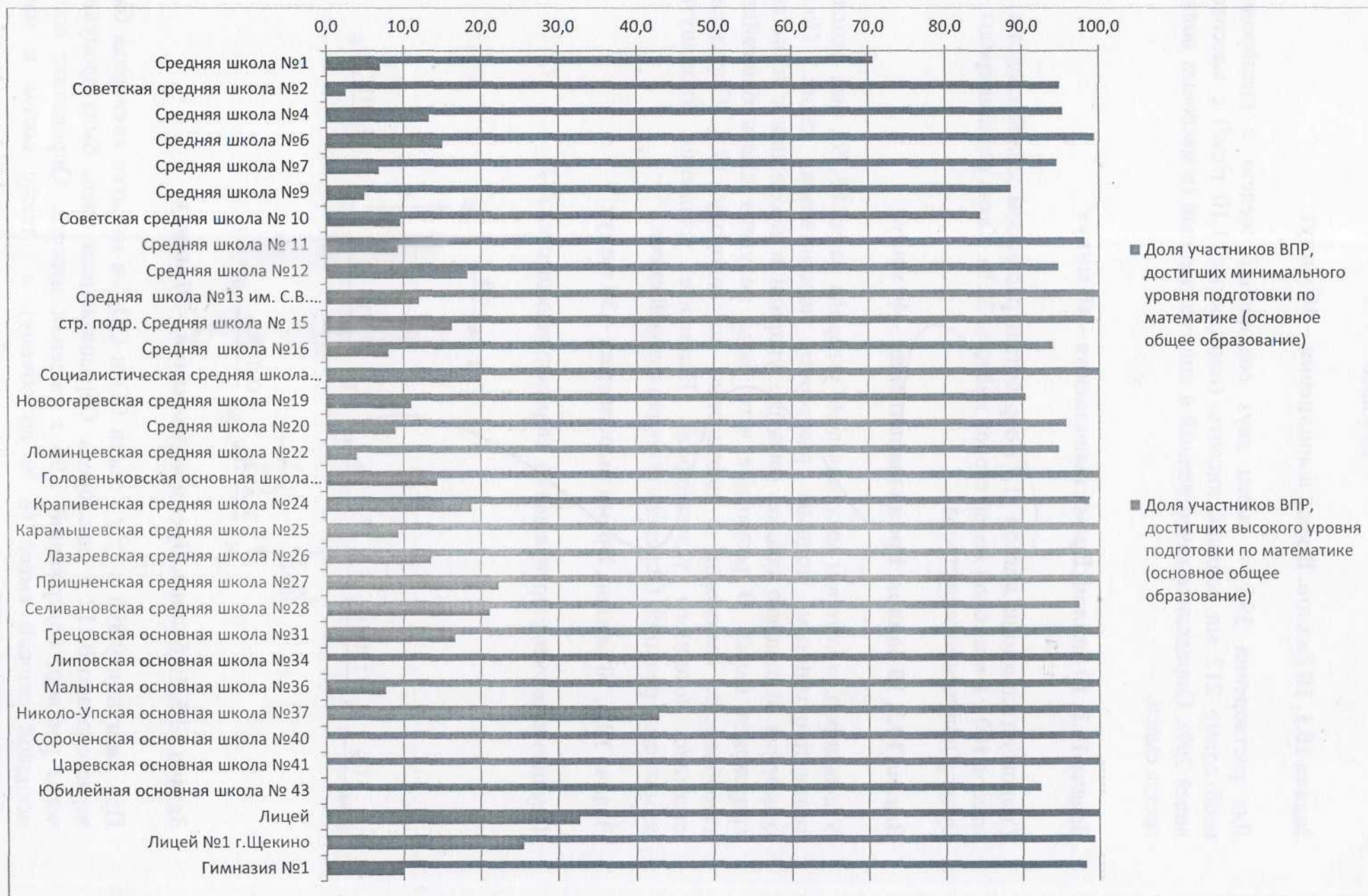


Таблица 2.3 Определение минимального и высокого уровней подготовки обучающихся школ **по математике** по результатам ВПР (основное общее образование)

| Наименование ОО                     | Доля участников ВПР, достигших минимального уровня подготовки по математике (основное общее образование) | Доля участников ВПР, достигших высокого уровня подготовки по математике (основное общее образование) |
|-------------------------------------|--|--|
| Средняя школа №1                    | 70,6   | 7,0  |
| Советская средняя школа №2          | 94,9   | 2,5  |
| Средняя школа №4                    | 95,3   | 13,3   |
| Средняя школа №6                    | 99,4   | 15,0   |
| Средняя школа №7                    | 94,6   | 6,8  |
| Средняя школа №9                    | 88,5   | 4,9  |
| Советская средняя школа № 10        | 84,6   | 9,6  |
| Средняя школа № 11                  | 98,2   | 9,2  |
| Средняя школа №12                   | 94,8   | 18,3   |
| Средняя школа №13 им. С.В. Залетина | 100,0  | 12,0   |
| стр. подр. Средняя школа № 15       | 99,4   | 16,2   |
| Средняя школа №16                   | 94,0   | 8,0  |
| Социалистическая средняя школа №18  | 100,0  | 20,0   |
| Новоогаревская средняя школа №19    | 90,4   | 11,0   |
| Средняя школа №20                   | 95,8   | 8,9  |
| Ломинцевская средняя школа №22      | 94,8   | 3,9  |
| Головеньковская основная школа №23  | 100,0  | 14,3   |
| Крапивенская средняя школа №24      | 98,7   | 18,7   |
| Карамышевская средняя школа №25     | 100,0  | 9,3  |
| Лазаревская средняя школа №26       | 100,0  | 13,5   |
| Пришненская средняя школа №27       | 100,0  | 22,2   |
| Селивановская средняя школа №28     | 97,4   | 21,1   |
| Грецовская основная школа №31       | 100,0  | 16,7   |
| Липовская основная школа №34        | 100,0  | 0,0  |
| Малынская основная школа №36        | 100,0  | 7,7  |
| Николо-Упская основная школа №37    | 100,0  | 42,9   |
| Сороченская основная школа №40      | 100,0  | 0,0  |
| Царевская основная школа №41        | 100,0  | 0,0  |
| Юбилейная основная школа № 43       | 92,3   | 0,0  |
| Лицей                               | 100,0  | 32,7   |
| Лицей №1 г.Щекино                   | 99,4   | 25,5   |
| Гимназия №1                         | 98,3   | 10,1   |



Диаграмма 2.3 Определение минимального и высокого уровней подготовки обучающихся школ по математике по результатам ВПР (основное общее образование)



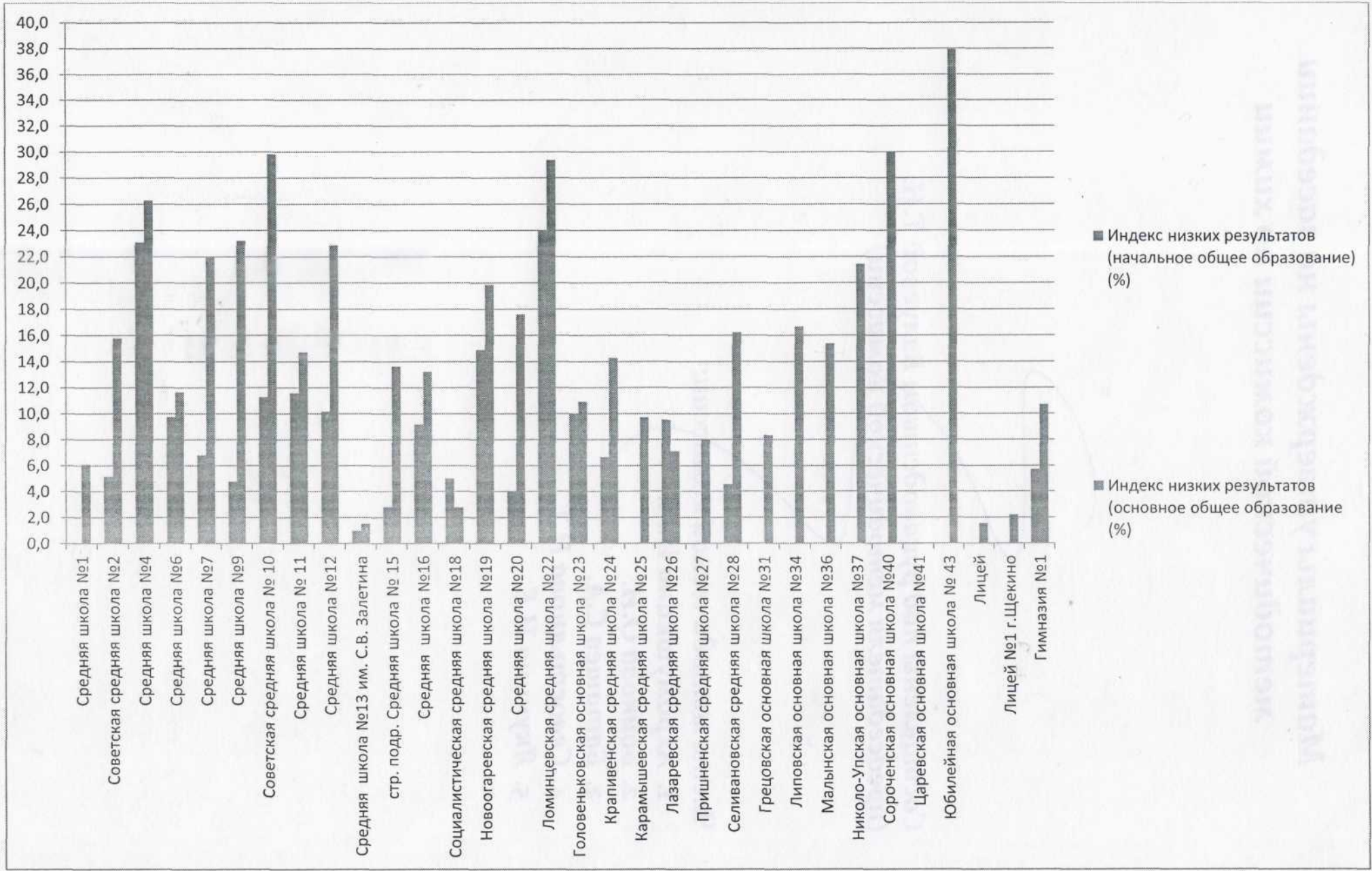


### 3. Определение индекса низких результатов ВПР

Индекс низких результатов ВПР рассчитывается на основе данных о количестве учащихся, получивших отметку «2» за выполнение ВПР и (или) преодолевших границу отметки «2» с минимальным запасом в 1 балл по русскому языку и математике.

| Наименование ОО                     | Индекс низких результатов (начальное общее образование) (%) | Индекс низких результатов (основное общее образование) (%) |
|-------------------------------------|---|--|
| Средняя школа №1                    | 0,0   | 6,1  |
| Советская средняя школа №2          | 5,1   | 15,8   |
| Средняя школа №4                    | 23,1  | 26,3   |
| Средняя школа №6                    | 9,8   | 11,7   |
| Средняя школа №7                    | 6,8   | 22,0   |
| Средняя школа №9                    | 4,8   | 23,2   |
| Советская средняя школа № 10        | 11,3  | 29,8   |
| Средняя школа № 11                  | 11,6  | 14,7   |
| Средняя школа №12                   | 10,2  | 22,9   |
| Средняя школа №13 им. С.В. Залетина | 1,0   | 1,5  |
| стр. подр. Средняя школа № 15       | 2,8   | 13,6   |
| Средняя школа №16                   | 9,2   | 13,2   |
| Социалистическая средняя школа №18  | 5,0   | 2,8  |
| Новоогаревская средняя школа №19    | 14,9  | 19,9   |
| Средняя школа №20                   | 4,0   | 17,6   |
| Ломинцевская средняя школа №22      | 24,0  | 29,4   |
| Головеньковская основная школа №23  | 10,0  | 10,9   |
| Крапивенская средняя школа №24      | 6,7   | 14,3   |
| Карамышевская средняя школа №25     | 0,0   | 9,7  |
| Лазаревская средняя школа №26       | 9,5   | 7,1  |
| Пришненская средняя школа №27       | 0,0   | 8,0  |
| Селивановская средняя школа №28     | 4,5   | 16,2   |
| Грецовская основная школа №31       | 0,0   | 8,3  |
| Липовская основная школа №34        | -   | 16,7   |
| Мальнская основная школа №36        | 0,0   | 15,4   |
| Никола-Упская основная школа №37    | 0,0   | 21,4   |
| Сороченская основная школа №40      | 0,0   | 30,0   |
| Царевская основная школа №41        | 0,0   | 0,0  |
| Юбилейная основная школа № 43       | 0,0   | 37,9   |
| Лицей                               | 0,0   | 1,5  |
| Лицей №1 г.Щекино                   | 0,0   | 2,2  |
| Гимназия №1                         | 5,7   | 10,7   |

Диаграмма 3. Определение индекса низких результатов ВПР





## Выводы:

В 2022 году во Всероссийских проверочных работах приняли участие: по русскому языку 4021 учащийся 4(5) – 8(9) классов муниципальных общеобразовательных организаций, по математике – 4160.

1) В целом по Щекинскому району доля участников ВПР, достигших минимального уровня подготовки по русскому языку и математике на уровне начального общего образования, соответствует региональным показателям, а на уровне основного общего образования выше региональных показателей.

Доля участников ВПР, достигших высокого уровня подготовки по русскому языку и математике как на уровне начального общего образования, так и на уровне основного общего образования, ниже региональных показателей в среднем на 1 – 2%.

2) Все обучающиеся начального общего и основного общего образования достигли минимального уровня подготовки по русскому языку и математике (показатель 100%) в 9 ОО (СШ №№ 13, 25, 26, 27, ОШ №№ 23, 31, 36, 37, 41).

3) На уровне начального общего образования наибольшее кол-во участников ВПР, достигших высокого уровня подготовки по русскому языку, в Средней школе № 16 и Селивановской средней школе № 28 (54 % и 44% соответственно), по математике - в Средней школе № 7, Селивановской средней школе № 28 и Сороченкой основной школе № 40 (45 %, 61 % и 50 % соответственно).

На уровне основного общего образования наибольшее кол-во участников ВПР, достигших высокого уровня подготовки по русскому языку, в Социалистической школе № 18 и Лицее (43% и 39% соответственно), по математике - в Николо-Упской основной школе № 37 и Лицее (42% и 32% соответственно).

4) Отсутствуют участники ВПР с высоким уровнем подготовки по русскому языку и математике на уровне начального общего образования в ОШ №№ 23, 31, 36, 37, 41, на уровне основного общего образования - в ОШ №№ 34, 40, 41, 43.

5) Низкое значение (менее 10%) по показателю «Доля участников ВПР, достигших высокого уровня подготовки» по русскому языку и математике на уровне начального общего образования имеют следующие ОО: Крапивенская средняя школа № 24 и Лазаревская средняя школа № 26, на уровне основного общего образования - СШ №№ 2, 7, 9, 16, 22.

6) Высокий показатель индекса низких результатов (более 20%), а следовательно, наибольшее количество участников ВПР с низкими предметными результатами по русскому языку и математике, на уровне начального общего образования в Средней школе № 4 и Ломинцевской средней школе № 22, на уровне

основного общего образования – в СШ №№ 4, 7, 9, 10, 12, 19, 22, ОШ №№ 37, 40, 43.

7) Минимальное значение индекса низких результатов на уровне начального общего образования (показатель 0%) в 11 ОО (Лицей, Лицей № 1, СШ №№ 1, 25, 27, ОШ №№ 31, 36, 37, 40, 41, 43), на уровне основного общего образования в ОШ № 41. Значение индекса низких результатов менее 3% в Лицее (1,5%), Средней школе № 13 (1,5%), Лицее № 1 (2,2%), Социалистической средней школе № 18 (2,8%).

### **Рекомендации руководителям ОО:**

1) провести сравнительный анализ итогов ВПР за последние два года с целью выявления проблемных моментов и организации работы по повышению качества образовательных результатов обучающихся;

*Срок: декабрь 2022- январь 2023*

2) расширить формы внутришкольного контроля:

- проводить индивидуальный учёт результатов освоения обучающимися образовательных программ,

- отслеживать работу каждого учителя по выявлению и развитию учебных возможностей и способностей учащихся,

- отслеживать динамику учебных достижений и результатов каждого ученика, в том числе с использованием модуля МСОКО АИС «Сетевой город. Образование»;

*Срок: постоянно*

3) взять под контроль работу учителей с немотивированными и низко мотивированными на учение учащимися, организовать для них обязательные индивидуально-групповые занятия и консультации;

*Срок: постоянно*

4) провести разъяснительную работу с педагогами по вопросам повышения объективности оценки образовательных результатов, по преодолению рисков получения необъективных результатов.

*Срок: февраль 2023*

**Директор  
МКУ «ЦОД Щекинского района»**



**Г.А.Гуляева**