

**Информация об обеспеченности педагогическими кадрами  
общеобразовательных организаций  
МО Щекинский район**

**Информация о руководителях общеобразовательных организаций**

В МО Щекинский район 31 общеобразовательная организация (далее – ОО ТО). В них работают 27 руководителей, именуемые директорами. В 4 школах (МБОУ «СШ №12» и МБОУ «Гимназия №1», МБОУ «Крапивенская СШ №24 им. Д.А. Зайцева-ЦО с. Крапивна», МБОУ «Николо-Упская ОШ №37»)- и.о директора (по основной должности они являются заместителями директора).

Высшее педагогическое образование имеют 27 (100%) руководителей. Образование или профессиональную переподготовку в сфере менеджмента имеют 20 (74,1%) руководителей ОО. Не имеют 7 (25,9%) директоров (МБОУ «СШ №7», МБОУ «СШ №11», МБОУ «Лицей №1», МБОУ «Головеньковская ОШ №23», МБОУ «Селивановская СШ №28-ЦО с. Селиваново», МБОУ «Грецовская ОШ №31», МБОУ «Сороченская ОШ №40»).

Ученой степени у руководителей нет.

Прошли аттестацию на соответствие занимаемой должности в течении последних 5-и лет 25 (92,6%) руководителей. Не прошли 2 (7,4%) руководителя ОО (МБОУ «Головеньковская ОШ №23», МБОУ «Сороченская ОШ №40»).

Курсы повышения квалификации, как руководитель, в течение последних 3-х лет прошли 22 (81,5%) директоров. Не прошли 5 (18,5%) руководителей ОО (МБОУ «СШ №6», МБОУ «СШ №7», МБОУ «СШ №9», МБОУ «Селивановская СШ №28-ЦО с. Селиваново», МБОУ «Сороченская ОШ №40»).

В ОО работают, в основном, руководители предпенсионного и пенсионного возраста:

- до 35 лет- 1 (3,7%),
- 35-45 лет-2 (7,4%),
- 46-60 лет – 10 (37,0%),
- 61-70 лет-11(40,7%),
- свыше 70 лет-3(11,1%) (МБОУ «Советская СШ №2», МБОУ «Лицей», МБОУ «Ломинцевская СШ №22 им. В.Г. Серегина»).

77,8% (21 чел.) директоров ОО имеют педагогическую нагрузку как *учитель* по внутреннему совместительству. 14 (66,7 %) руководителей имеют нагрузку до 0,5 ставки, 7 (33,3%)- от 0,5 до 1 ставки.

Руководители ОО, имеющие педагогическую нагрузку как *учитель* по внутреннему совместительству, имеют следующие квалификационные категории:

- высшая – 42,9% (9 чел.);
- первая – 19,0% (4 чел.);
- соответствие занимаемой должности (без категории) – 38,1% (8 чел.).

У 81,0% (17 чел.) руководителей ОО, имеющих педагогическую нагрузку как *учитель*, образование по диплому совпадает с преподаваемым предметом. Не совпадает у 4 (19,0%). Из них имеется профессиональная переподготовка у 2 человек (50,0%). Прошли курсы повышения квалификации по преподаваемому предмету 81,0% (17 чел.) директоров ОО.

*Иную педагогическую* нагрузку по внутреннему совместительству руководители ОО не имеют.

*Внешнее* совместительство и *почасовую оплату* директора ОО не имеют.

Нагрузка руководителей общеобразовательных организаций МО Щекинский район представлена в таблице 1.

**Таблица 1. Учебная и иная нагрузка директоров ОО МО Щекинский район**

№ п/п	Наименование ОО	Дополнительная нагрузка					
		Учебные часы (доля ставки)	Иная педагогическая/непедагогическая деятельность (доля ставки)	Внешнее совместительство	(час/неделя или доля ставки)	Почасовая оплата (в год)	Общая дополнительная нагрузка (доля ставки)
1	МБОУ «Лицей»	0,50	0	нет	0	0	0,50
2	МБОУ «Лицей №1»	0,50	0	нет	0	0	0,50
3	МБОУ «Советская средняя школа №2»	0,20	0	нет	0	0	0,20
4	МБОУ «Средняя школа №4»	0,10	0	нет	0	0	0,10
5	МБОУ «Средняя школа №6»	0,30	0	нет	0	0	0,30
6	МБОУ «Средняя школа №7»	0,20	0	нет	0	0	0,20
7	МБОУ «Средняя школа №9»	0,30	0	нет	0	0	0,30
8	МБОУ «Средняя школа №11»	0,20	0	нет	0	0	0,20

9	МБОУ «Средняя школа №13 им. С.В. Залетина»	0,50	0	нет	0	0	0,50
10	МБОУ «Социалистическая средняя школа №18»	0,60	0	нет	0	6	0,60
11	МБОУ «Средняя школа №20»	0,17	0	нет	0	5	0,17
12	МБОУ «Ломинцевская СШ №22 им. Героя Советского Союза В.Г. Серегина»	0,67	0	нет	0	0	0,67
13	МБОУ «Карамышевская СШ №25 им. Героя Советского Союза А.А. Колоскова»	0,40	0	нет	0	0	0,40
14	МБОУ «Пришненская средняя школа №27»	0,50	0	нет	0	0	0,50
15	МБОУ «Селивановская средняя школа №28 - ЦО с.Селиваново»	0,66	0	нет	0	0	0,66
16	МБОУ «Грецовская основная школа №31»	0,45	0	нет	0	0	0,45
17	МБОУ «Липовская основная школа №34»	0,70	0	нет	0	0	0,70
18	МБОУ «Малынская основная школа №36»	0,70	0	нет	0	0	0,70
19	МБОУ «Сороченская основная школа №40»	0,67	0	нет	0	0	0,67
20	МБОУ «Царевская основная школа №41»	0,44	0	нет	0	0	0,44
21	МБОУ «Юбилейная основная школа №43»	0,51	0	нет	0	0	0,51

Таким образом, дополнительную нагрузку более 0,5 ставки имеют 7 директоров.

Во всех школах МО Щекинский район разработано Положение о системе наставничества педагогических работников. 1 директор является ведущим наставником в своем ОО (МБОУ «СШ №1 им. Б.Н. Емельянова»).

**Информация о заместителях руководителя общеобразовательных организаций МО Щекинский район**

По штатному расписанию в общеобразовательных организациях МО Щекинский район 81,5 ставок заместителей руководителя. Из них 2 ставки вакантны (1 ставка-заместителя директора по АХР в МБОУ «СШ №20» и 1 ставка – заместителя директора по УВР в МБОУ «Селивановская средняя

школа №28 - ЦО с.Селиваново»). Численность заместителей руководителя по основной должности составляет 82 человека, они занимают 79 ставок. Численность учителей, занимающих должность заместителя руководителя по внутреннему совмещению – 1 человек, он занимает 0,5 ставки.

*Далее представлена информация в отношении заместителей руководителя по основной должности.*

Заместители руководителей общеобразовательных организаций имеют следующий **уровень образования:**

- высшее педагогическое образование – 62 (75,6%),
- высшее непедагогическое - 14 (17,1%),
- среднее непедагогическое образование – 6 (7,3%).

Образование в сфере менеджмента имеют 8 (9,8%) заместителей руководителя, профессиональная переподготовка в сфере менеджмента есть у 36 заместителей (43,9%).

**Аттестацию** на соответствие занимаемой должности прошли 74 (90,2%) заместителя руководителя. Не прошли аттестацию за последние 5 лет 8 (9,8%) заместителей, объясняя её отсутствие своим недавним назначением на должность, отсутствием финансирования или планами в будущем её пройти.

**Возраст** заместителей руководителей общеобразовательных организаций МО Щекинский район:

- до 35 лет - 2(2,4%),
- 35-45 лет – 18 (22,0%),
- 46-60 лет – 53 (64,6%),
- 61-70 лет - 8(9,8%),
- свыше 70 лет - 1(1,2%) (МБОУ «Новоогаревская СШ №19»).

Таким образом, возраст большинства заместителей руководителей средний и предпенсионный.

Имеют педагогическую нагрузку как учитель по внутреннему совместительству 61 (74,4%) заместителей руководителей общеобразовательных организаций. Из них: до 0,5 ставки – 19 чел. (31,1%), от 0,5 до 1 ставки – 28 чел. (45,9%), от 1 до 1,5 ставки-14 чел. (23,0%).

У 47 (77,0%) заместителей руководителя образование по диплому совпадает с преподаваемым предметом. Не совпадает у 14 (23,0%), из них 11 человек (78,6%) прошли профессиональную переподготовку.

Имеют квалификационную категорию по преподаваемому предмету как учитель:

- высшая – 37 (60,7%),
- первая – 10 (16,7%),

- соответствие занимаемой должности-8 (13,1%),
- без категории – 6 (9,8%).

Курсы повышения квалификации по преподаваемому предмету прошли 72,1% (44 чел.) заместителей руководителя, имеющих педагогическую нагрузку как учитель по внутреннему совместительству.

Внутреннее совместительство с иной педагогической нагрузкой имеют 4 (4,9%) заместителя руководителя (все до 0,5 ставки).

Образование по диплому совпадает с иной педагогической нагрузкой у всех 4 (100%) заместителей руководителя.

Заместители руководителей имеют квалификационную категорию по иной педагогической нагрузке:

- первая – 1 (25,0%),
- соответствие занимаемой должности – 3 (75,0%).

Курсы повышения квалификации по иной педагогической нагрузке прошли 3 (75,0%) заместителя руководителя.

Внешнее совместительство имеет один (1,2%) заместитель руководителя на 0,55 ставки (МБОУ «Царевская основная школа №41»).

31 заместитель руководителя являются ведущими наставниками педагогических работников в своей образовательной организации. Все они обучились по ДПП ПК «Методическое сопровождение реализации региональной модели института наставничества педагогических работников Тульской области» (ГОУ ДПО ТО «ИПК и ППРО ТО»).

### **Информация об учителях по основной должности**

В соответствии со штатным расписанием, предоставленным руководителями общеобразовательных организаций МО Щекинский район, общее количество ставок учителей составляет 979,86 единиц. Количество занимаемых учителями ставок – 976,56 единиц. Вакантны- 3,3 ставки. Общая численность **учителей по основной должности** – 586 человек.

Учителя общеобразовательных организаций МО Щекинский район имеют следующее **образование**:

- высшее педагогическое образование – 84,8% (497 чел.),
- высшее непедагогическое образование – 2,4% (14 чел.),
- среднее педагогическое образование – 10,6% (62 чел.),
- среднее непедагогическое образование – 0,2% (1 чел.),
- студенты – 2,0% (12 чел.) (МБОУ «Лицей №1» (1 чел.), МБОУ «Гимназия №1- ЦО» (4 чел.), МБОУ «Средняя школа №13 им. С.В. Залетина» (1 чел.), МБОУ «Средняя школа №9» (1 чел.), МБОУ

«Средняя школа №7» (1 чел.), МБОУ «Советская средняя школа №2» (2 чел.), МБОУ «Сороченская основная школа №40» (1 чел.), МБОУ «Николо-Упская основная школа №37» (1 чел.).

Следует отметить, что в городских школах доля учителей, имеющих высшее педагогическое образование, немного выше, чем в сельских ОО (85,5% и 83,5% соответственно). Доля учителей, имеющих среднее педагогическое образование, выше в сельских ОО (13,4% – городские ОО, 9,2% – сельские ОО) (рис. 1).

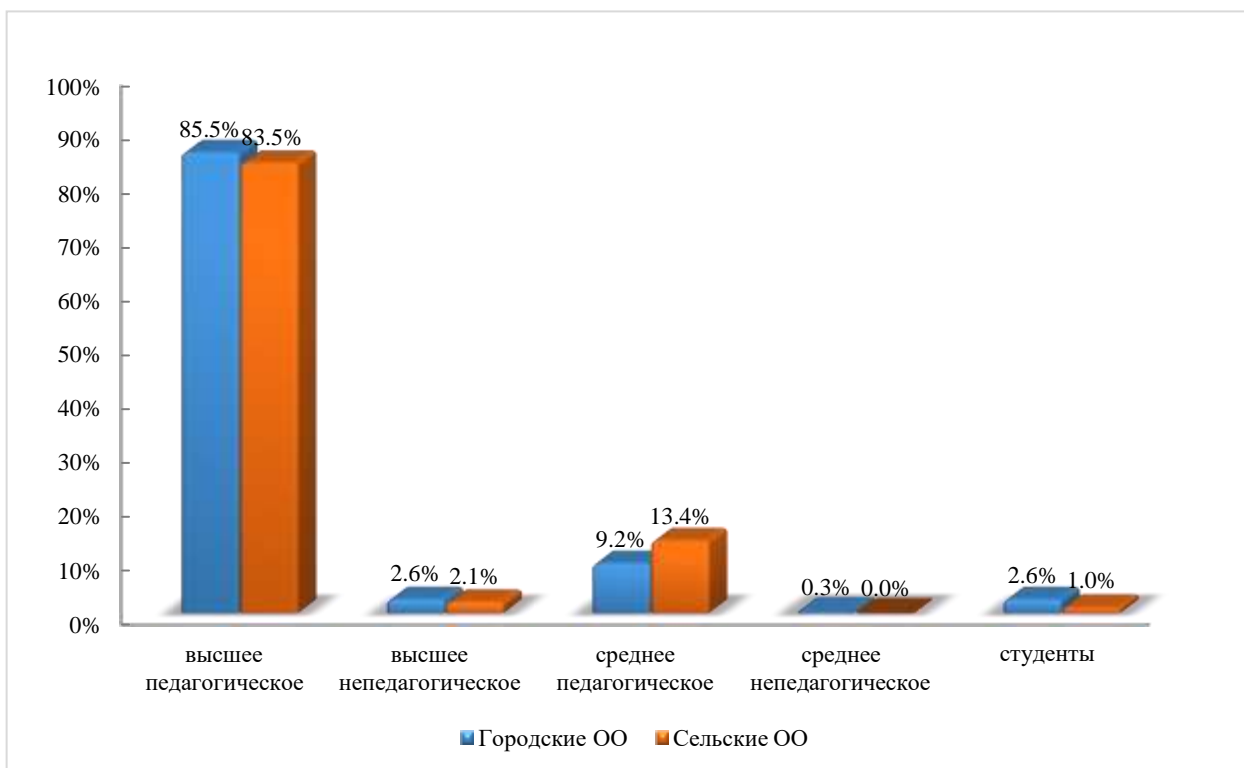


Рис. 1. Уровень образования учителей городских и сельских ОО МО Щекинский район (в % от численности учителей городских и сельских ОО МО Щекинский район)

**Уровень квалификации,** имеющийся у учителей общеобразовательных организаций МО Щекинский район:

- высшая квалификационная категория – 37,4% (219 чел.),
- первая квалификационная категория – 27,1% (159 чел.),
- прошли аттестацию на соответствие занимаемой должности – 15,4% (90 чел.),
- не имеют квалификационной категории – 20,1% (118 чел.).

Как видно на рис. 2, в городских ОО МО Щекинский район доля учителей, имеющих высшую квалификационную категорию (43,6%), выше соответствующей доли в сельских ОО (24,7%). Но имеют первую квалификационную категорию 33,0% учителей сельских ОО и 24,2% - городских ОО.

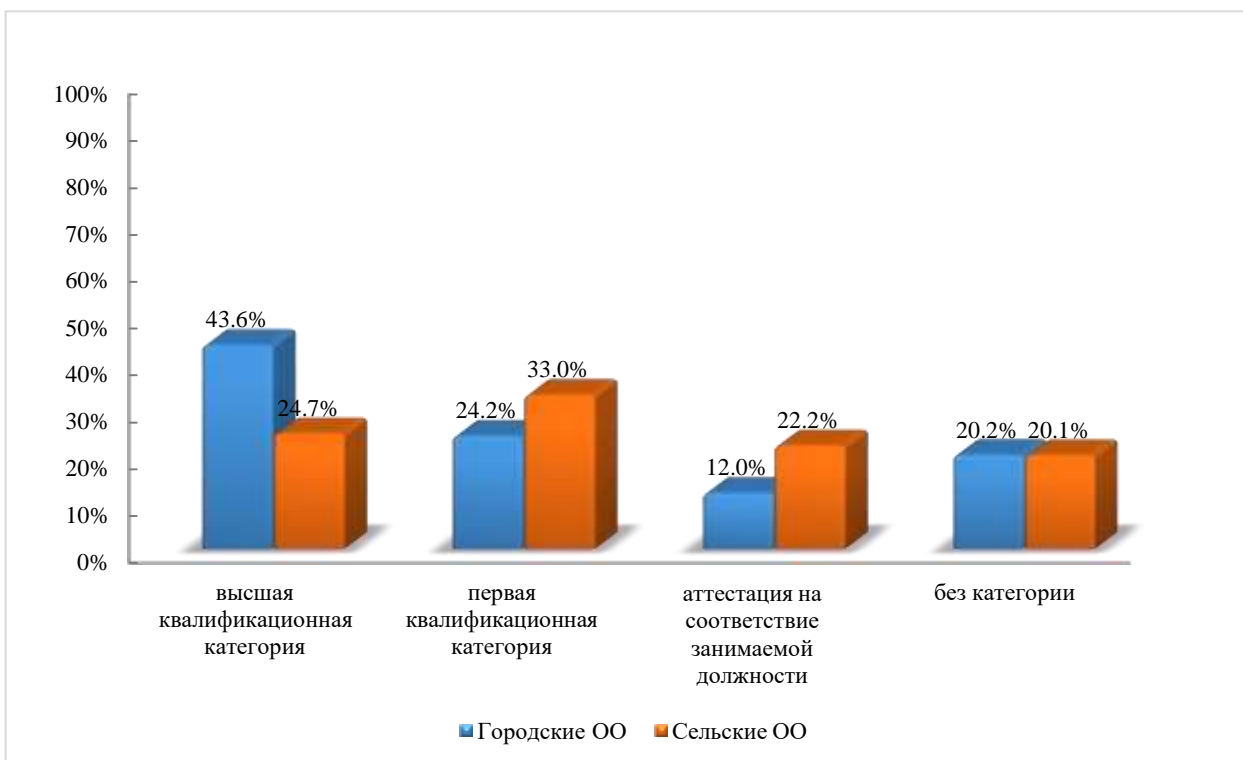
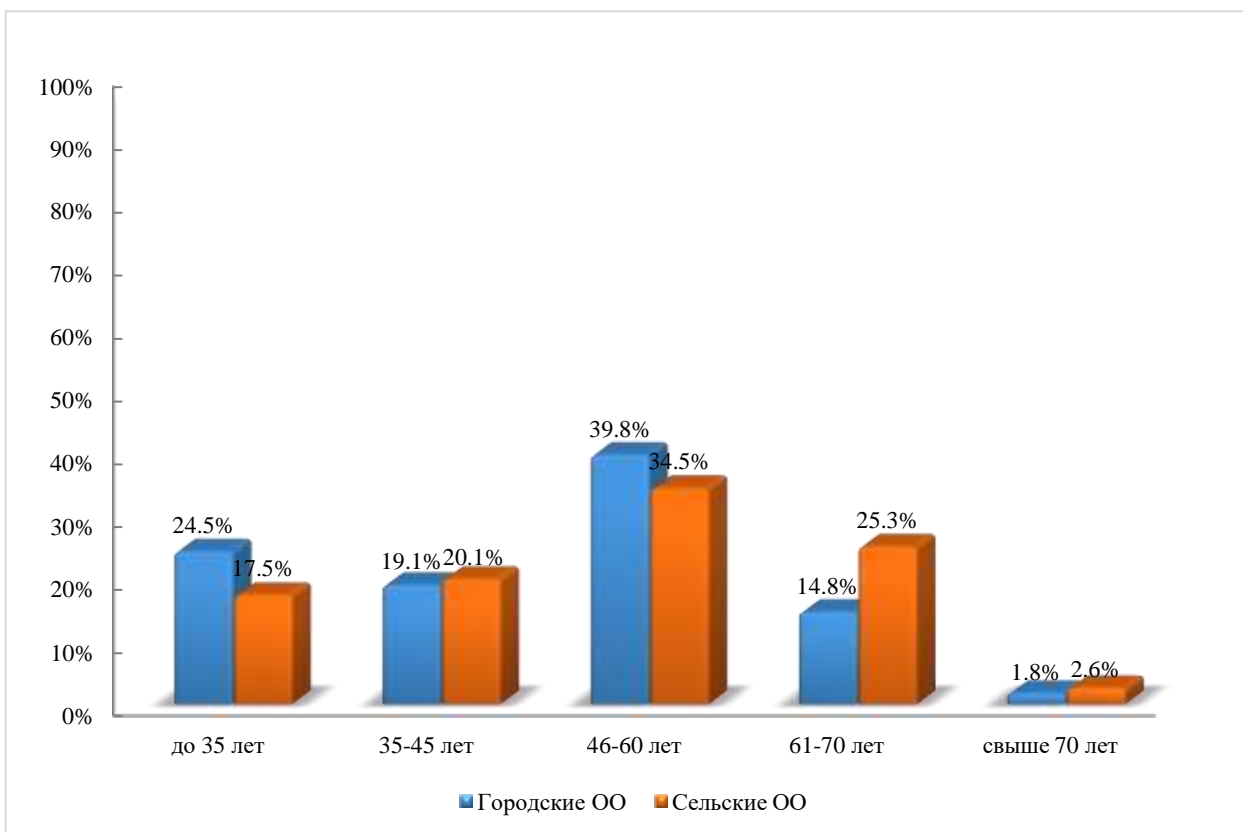


Рис. 2. Уровень квалификации учителей городских и сельских ОО МО Щекинский район (в % от численности учителей городских и сельских ОО МО Щекинский район)

### Возрастной состав учителей общеобразовательных организаций МО Щекинский район:

- до 35 лет – 22,2% (130 чел.),
- 35-45 лет – 19,5% (114 чел.),
- 46-60 лет – 38,1% (223 чел.),
- 61-70 лет – 18,3% (107 чел.),
- свыше 70 лет – 2,0% (12 чел.) (МБОУ «Советская средняя школа №2» (1 чел.), МБОУ «Средняя школа №4» (1 чел.), МБОУ «Средняя школа №6» (1 чел.), МБОУ «Лицей» (1 чел.), МБОУ «Ломинцевская СШ №22 им. Героя Советского Союза В.Г. Серегина» (1 чел.), МБОУ «Лазаревская средняя школа №26» (2 чел.), МБОУ «Пришненская средняя школа №27» (1 чел.), МБОУ «Николо-Упская основная школа №37» (1 чел.), МБОУ «СШ №1 им. Б.Н. Емельянова» (1 чел.), МБОУ «Советская средняя школа №10» (1 чел.), МБОУ «СШ №12» (1 чел.).

Отметим, что в городских школах МО Щекинский район доля учителей в возрасте до 35 лет (24,5%) и 46-60 лет (39,8%) выше, чем в сельских ОО (17,5% и 34,5% соответственно). В сельских ОО выше доля учителей в возрасте 35-45 лет (20,1%), 61-70 лет (25,3%) и в возрасте свыше 70 лет (2,6%) в сравнении с городскими ОО (рис. 3).



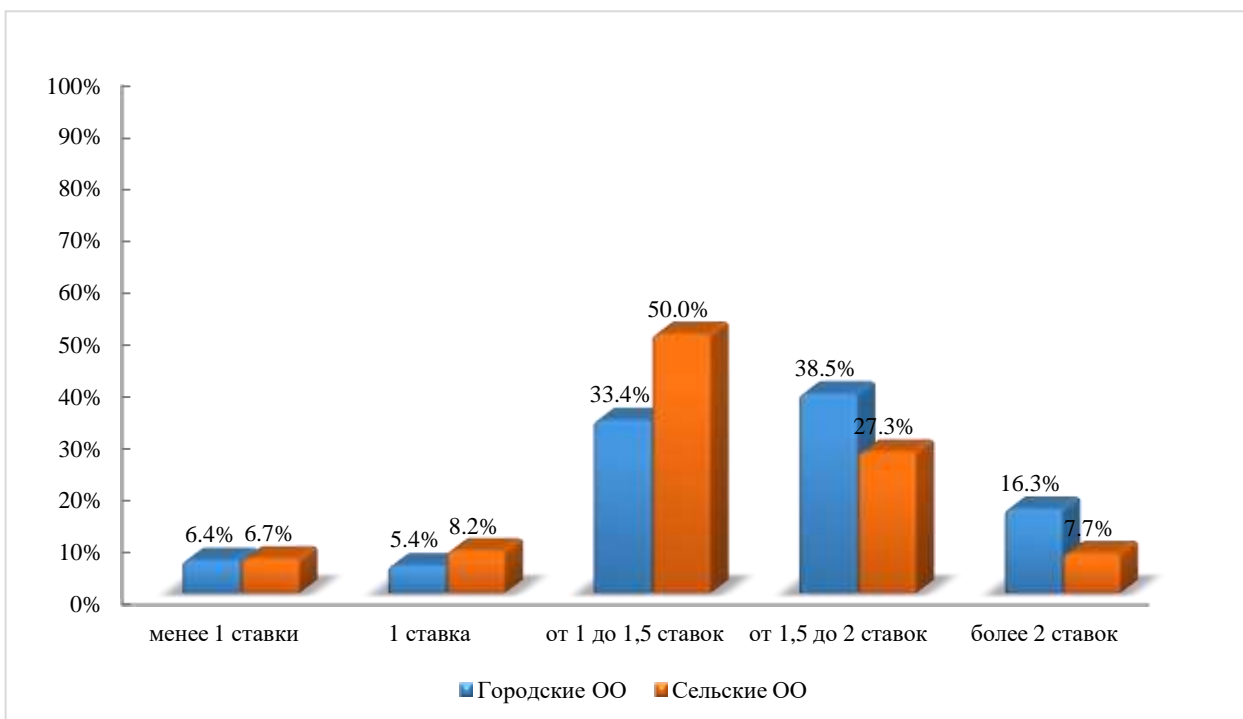
*Рис. 3. Возраст учителей городских и сельских ОО МО Щекинский район (в % от численности учителей городских и сельских ОО МО Щекинский район)*

Учителя общеобразовательных организаций МО Щекинский район имеют следующую **общую** нагрузку (педагогическую и непедагогическую (при наличии)):

- менее 1 ставки – 6,5% (38 чел.),
- 1 ставка – 6,3% (37 чел.),
- 1-1,5 ставки – 38,9% (228 чел.),
- на 1,5-2 ставки – 34,8% (204 чел.),
- более 2 ставок – 13,5% (79 чел.).

Из рис. 4 можно увидеть, что половина учителей сельских общеобразовательных организаций (50,0%) МО Щекинский район имеют педагогическую нагрузку от 1 до 1,5 ставок по основной должности. В городских школах основная доля учителей имеют педагогическую нагрузку от 1,5 до 2 ставок (38,5%) и более 2 ставок (16,3%). Данный показатель выше, чем в сельских школах района (27,3% и 7,7% соответственно).



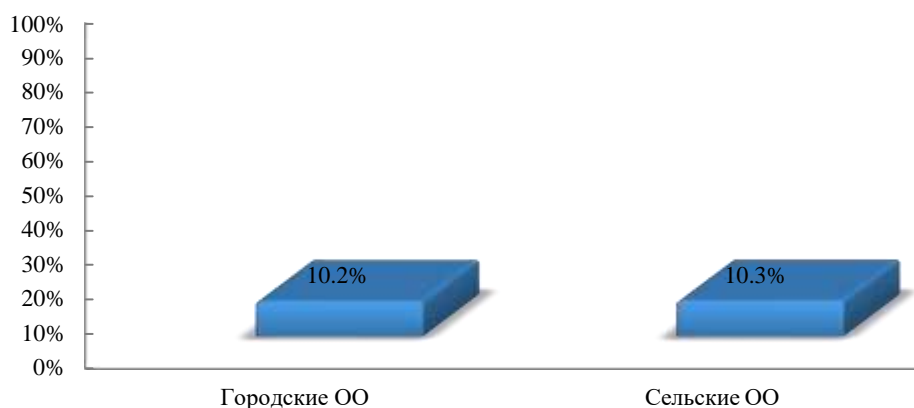


*Рис. 4. Общая нагрузка учителей городских и сельских ОО МО Щекинский район (и педагогическая, и непедагогическая (при наличии)) (в % от численности учителей городских и сельских ОО МО Щекинский район)*

В общеобразовательных организациях МО Щекинский район у 89,8% (526 чел.) учителей специальность по диплому совпадает с преподаваемым предметом. Соответственно, доля учителей, у которых специальность по диплому не совпадает с преподаваемым предметом, составляет 10,2% (60 чел.), из них прошли профессиональную переподготовку 76,7% (46 чел.). Курсы повышения квалификации за последние 3 года прошли 71,7% (420 чел.) учителей (таблица 2).

Следует отметить, что в городских и сельских общеобразовательных организациях доля учителей, специализация образования которых не соответствует преподаваемому предмету по основной должности, почти одинаковая, и составляет 10,2% и 10,3% соответственно (рис. 5).

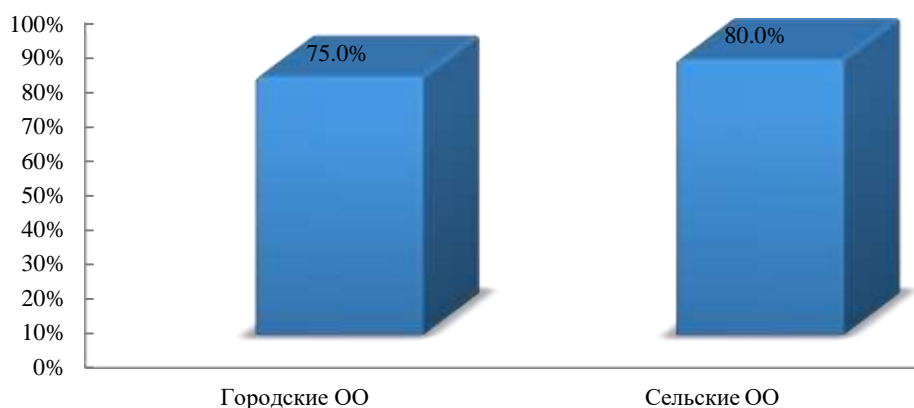
### Специализация образования не соответствует преподаваемому предмету (по основной должности)



*Рис. 5. Доля учителей городских и сельских ОО МО Щекинский район, специализация образования которых не соответствует преподаваемому предмету по основной должности (в % от численности учителей городских и сельских ОО МО Щекинский район)*

Из рис. 6 видно, что в сельских ОО доля учителей, специализация образования которых не соответствует преподаваемому предмету, прошедших профессиональную переподготовку для основной должности, немного выше, чем в городских ОО (80,0% и 75,0% соответственно).

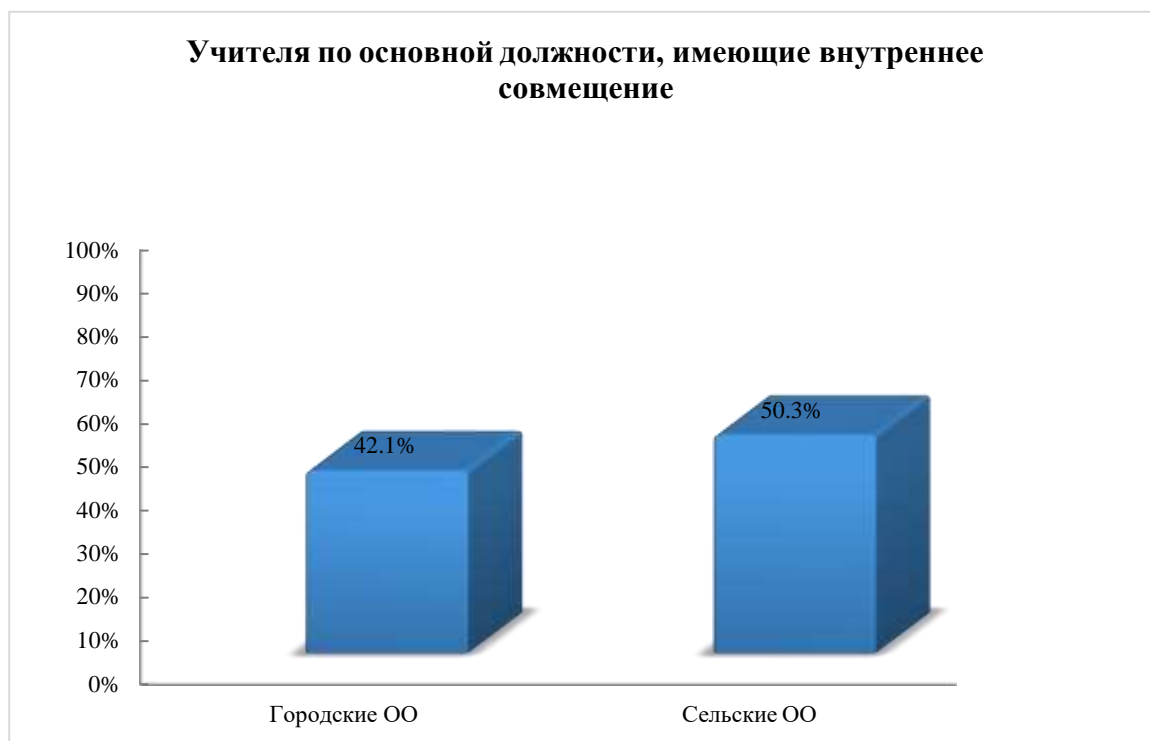
### Учителя, прошедшие профессиональную переподготовку (для основной должности)



*Рис. 6. Доля учителей городских и сельских ОО МО Щекинский район, специализация образования которых не соответствует преподаваемому предмету по основной должности и прошедших профессиональную переподготовку (в % от численности учителей городских и сельских ОО МО Щекинский район, специализация образования которых не соответствует преподаваемому предмету по основной должности)*

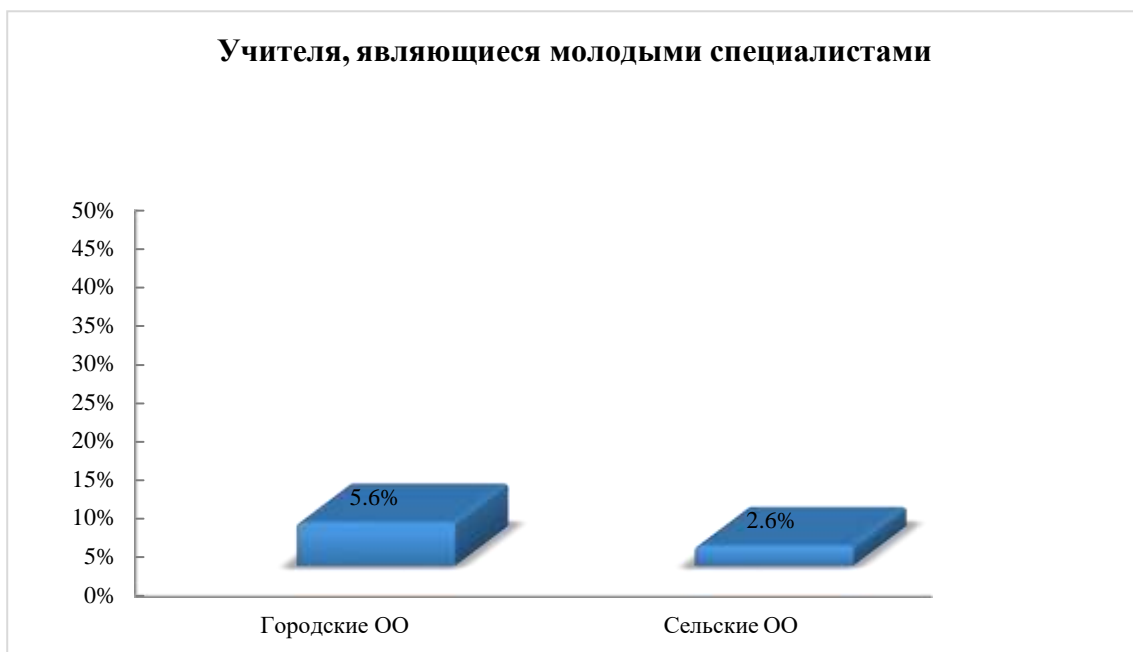
По данным мониторинга 44,7% (262 чел.) учителей по основной должности имеют внутреннее совмещение. Стоит отметить, что доля учителей, у которых специальность по диплому не совпадает с преподаваемым предметом/должностью (по внутреннему совмещению), составляет 20,6% (54 чел.), из них прошли профессиональную переподготовку 38,9% (21 чел.) учителей (таблица 3).

Наибольшая доля учителей, имеющих внутреннее совмещение, отмечается в сельских общеобразовательных организациях и составляет 50,3% учителей (рис. 7).



*Рис. 7. Доля учителей городских и сельских ОО МО Щекинский район, имеющих внутреннее совмещение (в % от численности учителей городских и сельских ОО МО Щекинский район)*

Молодыми специалистами являются 4,6% (27 чел.) учителей общеобразовательных организаций МО Щекинский район, из них 37,0% (10 чел.) учителей проработали в школе менее 1 года, и 48,1% (13 чел.) – имеют стаж работы от 1 года до 3 лет. Стоит отметить, что в городских ОО доля учителей, являющихся молодыми специалистами, немного выше, чем в сельских общеобразовательных организациях и составляет 5,6% (рис. 8).



*Рис. 8. Доля учителей городских и сельских ОО МО Щекинский район, являющихся молодыми специалистами (в % от численности учителей городских и сельских ОО МО Щекинский район)*

В общеобразовательных организациях наставниками-специалистами педагогических работников являются 18 учителей (3,1% от общей численности учителей), старшими наставниками – 46 учителей (7,8%). В основном наставничество реализуется в отношении молодых педагогов, однако в некоторых организациях наставляемыми являются педагогические работники, долгое время работавшие в иных сферах деятельности.

По сведениям, предоставленным руководителями ОО МО Щекинский район, 90,0% молодых педагогов со стажем работы менее года имеют закрепленного за ними наставника-специалиста (у 9 из 10 чел.), среди молодых педагогов, имеющих стаж работы от 1 года до 3 лет, наставник-специалист имеется также у 92,3% (у 12 из 13 чел.).

На момент сбора информации в рамках мониторинга в ОО МО Щекинский район в должности учитель работали 56 внешних совместителей. Из них 2 человек-совместителей, работающих на условиях договора гражданско-правового характера.

**Таблица 2. Соответствие специализации образования учителей ОО МО Щекинский район и преподаваемых учебных предметов (по основной должности)**

Наименование должности	Численность учителей по основной должности	Численность учителей, у которых специальность по диплому совпадает с преподаваемым предметом	Численность учителей, у которых специальность по диплому <u>не совпадает</u> с преподаваемым предметом	Численность учителей, прошедших профессиональную переподготовку	Численность учителей, прошедших курсы повышения квалификации за последние 3 года
Учитель начальных классов (реализация программ начального общего образования)	182	172	10	5	140
Учитель русского языка и литературы	72	64	8	5	55
Учитель математики	56	55	1	1	41
Учитель информатики и ИКТ	15	9	6	6	13
Учитель физики	18	17	1	0	13
Учитель химии	14	14	0	0	10
Учитель иностранного языка, из них:	0	0	0	0	0
английский	56	54	2	2	38
немецкий	6	5	1	0	4
французский	3	3	0	0	1
испанский	0	0	0	0	0
итальянский	0	0	0	0	0
китайский	0	0	0	0	0

Наименование должности	Численность учителей по основной должности	Численность учителей, у которых специальность по диплому совпадает с преподаваемым предметом	Численность учителей, у которых специальность по диплому <u>не совпадает</u> с преподаваемым предметом	Численность учителей, прошедших профессиональную переподготовку	Численность учителей, прошедших курсы повышения квалификации за последние 3 года
Учитель изобразительного искусства, черчения	13	9	4	2	8
Учитель музыки и пения	12	10	2	2	7
Учитель физической культуры	43	38	5	4	26
Учитель биологии	24	23	1	1	18
Учитель географии	18	10	8	7	12
Учитель истории, обществознания, экономики, права	33	30	3	3	22
Учитель трудового обучения (технологии)	18	12	6	6	11
Учитель ОБЖ	0	0	0	0	0
Учитель МХК	0	0	0	0	0
Учитель (прочие предметы)	3	1	2	2	1

**Таблица 3. Внутреннее совмещение учителей ОО МО Щекинский район**

Наименование должности	Численность учителей по основной должности	Численность учителей, имеющих внутреннее совмещение	Внутреннее совмещение (наименование предмета/должности)	Численность учителей, у которых специальность по диплому <u>не совпадает</u> с преподаваемым предметом/должностью	Из них: численность учителей, прошедших профессиональную переподготовку
Учитель начальных классов (реализация программ начального общего образования)	182	118	обучение детей с ОВЗ, воспитатель ГПД, ПДО, внеурочная деятельность, педагог-психолог, преподаватель-организатор ОБЖ, информатика, ОРКСЭ, ОДНКНР, родная литература, основы читательской грамотности, музыка, математика, ИЗО, библиотекарь, русский язык, литература, социальный педагог, учитель-логопед	5	1
Учитель русского языка и литературы	72	13	обучение детей с ОВЗ, ПДО, внеурочная деятельность, немецкий язык, обществознание, педагог-психолог, география, технология, информатика, зам. директора по УВР, ОДНКНР, педагог-организатор, методист	6	1
Учитель математики	56	12	информатика, ПДО, педагог-психолог, физика, социальный педагог, ИЗО, музыка, технология, библиотекарь, воспитатель ГПД	5	5
Учитель информатики и ИКТ	15	11	ИЗО, ОДНКНР, география, математика, внеурочная деятельность, технология, ПДО	4	2
Учитель физики	18	11	технология, ПДО, педагог-организатор, математика, лаборант, ИЗО, астрономия, внеурочная деятельность	4	1

Наименование должности	Численность учителей по основной должности	Численность учителей, имеющих внутреннее совмещение	Внутреннее совмещение (наименование предмета/должности)	Численность учителей, у которых специальность по диплому <u>не совпадает</u> с преподаваемым предметом/должностью	Из них: численность учителей, прошедших профессиональную переподготовку
Учитель химии	14	9	история, биология, география, обществознание, технология, внеурочная деятельность, ПДО	2	0
Учитель иностранного языка, из них:	0	0		0	0
английский	56	19	немецкий язык, ИЗО, обществознание, литература, воспитатель ГПД, внеурочная деятельность, ОДНКНР, мастер производственного обучения, педагог-психолог, преподаватель-организатор ОБЖ, информатика, ПДО, история, социальный педагог, методист, французский язык, русский язык	5	1
немецкий	6	1	история, обществознание	1	0
французский	3	0		0	0
испанский	0	0		0	0
итальянский	0	0		0	0
китайский	0	0		0	0
Учитель изобразительного искусства, черчения	13	11	обучение детей с ОВЗ, технология, родной язык (русский), родная литература (русская), социальный педагог, ОРКСЭ, ОДНКНР, музыка, русский язык, педагог-организатор, ПДО, мастер	4	3



Наименование должности	Численность учителей по основной должности	Численность учителей, имеющих внутреннее совмещение	Внутреннее совмещение (наименование предмета/должности)	Численность учителей, у которых специальность по диплому <u>не совпадает</u> с преподаваемым предметом/должностью	Из них: численность учителей, прошедших профессиональную переподготовку
			производственного обучения, внеурочная деятельность		
Учитель музыки и пения	12	6	технология, ПДО, ОРКСЭ, ОДНКНР	2	0
Учитель физической культуры	42	12	инструктор по физической культуре, ПДО, преподаватель-организатор ОБЖ, технология, внеурочная деятельность	3	0
Учитель биологии	24	12	обучение детей с ОВЗ, география, химия, ИЗО, ПДО, история, обществознание, технология, лаборант, методист	4	2
Учитель географии	18	11	обществознание, история, мастер производственного обучения, технология, ИЗО, биология, внеурочная деятельность, ОДНКНР, педагог -психолог, химия, информатика, окружающий мир	4	1
Учитель истории, обществознания, экономики, права	33	6	обучение детей с ОВЗ, педагог организатор, ПДО, право, экономика, технология , преподаватель-организатор ОБЖ, физкультура, информатика	2	2
Учитель трудового обучения (технологии)	18	9	обучение детей с ОВЗ, ИЗО, мастер производственного обучения, педагог-психолог, история, обществознание, физика, инструктор по технологии, обществознание, биология, внеурочная деятельность	2	1

Наименование должности	Численность учителей по основной должности	Численность учителей, имеющих внутреннее совмещение	Внутреннее совмещение (наименование предмета/должности)	Численность учителей, у которых специальность по диплому <u>не совпадает</u> с преподаваемым предметом/должностью	Из них: численность учителей, прошедших профессиональную переподготовку
Учитель ОБЖ	0	0		0	0
Учитель МХК	0	0		0	0
Учитель (прочие предметы)	3	1	история и обществознание	1	1

**Таблица 4. Уровень образования, квалификации и возраст учителей ОО МО Щекинский район**

Учебный предмет	Численность учителей по основной должности (чел.)	Численность учителей по основной должности, являющихся молодыми специалистами (чел.)	Уровень образования (%)						Уровень квалификации (%)				Возраст учителей (%)				
			Высшее педагогическое	Высшее непедагогическое	Среднее педагогическое	Среднее непедагогическое	Среднее общее образование	Студенты	Высшая категория	Первая категория	Аттестация на соответствие занимаемой	Нет квалификационной категории	До 35 лет	35-45 лет	46-60 лет	61-70 лет	Свыше 70 лет
Начальные классы	182	8	75,8	0,0	23,1	0,0	0,0	1,1	32,4	33,0	14,3	20,3	19,8	17,0	46,7	15,4	1,1
Русский язык и литература	72	5	90,3	1,4	4,2	0,0	0,0	4,2	38,9	25,0	15,3	20,8	22,2	13,9	34,7	26,4	2,8
Математика	56	3	96,4	0,0	0,0	0,0	0,0	3,6	42,9	19,6	21,4	16,1	19,6	12,5	39,3	28,6	0,0
Информатика и ИКТ	15	0	80,0	13,3	6,7	0,0	0,0	0,0	53,3	0,0	26,7	20,0	20,0	40,0	40,0	0,0	0,0
Физика	18	0	100	0,0	0,0	0,0	0,0	0,0	55,6	33,3	5,6	5,6	11,1	16,7	72,2	0,0	0,0
Химия	14	0	100	0,0	0,0	0,0	0,0	0,0	64,3	14,3	14,3	7,1	28,6	21,4	35,7	14,3	0,0
Английский язык	56	3	94,6	1,8	1,8	0,0	0,0	1,8	23,2	30,4	25,0	21,4	39,3	33,9	17,9	5,4	3,6
Немецкий язык	6	1	100	0,0	0,0	0,0	0,0	0,0	66,7	16,7	0,0	16,7	16,7	16,7	50,0	16,7	0,0
Французский язык	3	0	100	0,0	0,0	0,0	0,0	0,0	66,7	33,3	0,0	0,0	0,0	0,0	66,7	0,0	33,3
ИЗО, черчение	13	0	92,3	0,0	7,7	0,0	0,0	0,0	53,8	23,1	7,7	15,4	7,7	46,2	7,7	38,5	0,0
Музыка и пение	12	1	41,7	8,3	50,0	0,0	0,0	0,0	58,3	16,7	16,7	8,3	16,7	8,3	50,0	25,0	0,0
Физическая культура	43	2	74,4	4,7	14,0	0,0	0,0	7,0	23,3	32,6	16,3	27,9	37,2	18,6	18,6	23,3	2,3

Учебный предмет	Численность учителей по основной должности (чел.)	Численность учителей по основной должности, являющихся молодыми специалистами (чел.)	Уровень образования (%)						Уровень квалификации (%)				Возраст учителей (%)				
			Высшее педагогическое	Высшее непедагогическое	Среднее педагогическое	Среднее непедагогическое	Среднее общее образование	Студенты	Высшая категория	Первая категория	Аттестация на соответствие занимаемой	Нет квалификационной категории	До 35 лет	35-45 лет	46-60 лет	61-70 лет	Свыше 70 лет
Биология	24	3	100	0,0	0,0	0,0	0,0	0,0	37,5	25,0	16,7	20,8	16,7	12,5	37,5	20,8	12,5
География	18	1	83,3	11,1	0,0	0,0	0,0	5,6	44,4	33,3	11,1	11,1	16,7	33,3	33,3	16,7	0,0
История, обществознание, экономика, право	33	0	90,9	9,1	0,0	0,0	0,0	0,0	48,5	21,2	6,1	24,2	21,2	21,2	30,3	24,2	3,0
Трудовое обучение (технология)	18	0	72,2	11,1	11,1	5,6	0,0	0,0	27,8	27,8	11,1	33,3	11,1	5,6	61,1	22,2	0,0
Учитель ОБЖ	0	0	-	-	-	-	-	-	-	-	-	-	-	-	-	-	-
Учитель МХК	0	0	-	-	-	-	-	-	-	-	-	-	-	-	-	-	-
Учитель (прочие предметы)	3	0	100	0,0	0,0	0,0	0,0	0,0	0,0	0,0	0,0	100	0,0	66,7	33,3	0,0	0,0
<b>Итого</b>	<b>586</b>	<b>27</b>	<b>87,8</b>	<b>3,6</b>	<b>7,0</b>	<b>0,3</b>	<b>0,0</b>	<b>1,4</b>	<b>43,4</b>	<b>22,7</b>	<b>12,2</b>	<b>21,7</b>	<b>17,9</b>	<b>22,6</b>	<b>39,7</b>	<b>16,3</b>	<b>3,4</b>

### **Информация об иных педагогических работниках**

В соответствии с предоставленным штатным расписанием в общеобразовательных организациях МО Щекинский район 220,52 ставок иных педагогических работников, не являющихся учителями (далее – иные педагогические работники). Из них заняты 217,02 ставок. 3,5 ставок вакантны. В данном разделе учитываются иные педагогические работники, реализующие образовательные программы на уровне начального общего, основного общего и среднего общего образования. **Общая численность иных педагогических работников по основной должности (без внешних совместителей) – 111 человек.**

Ставки распределены как по основной должности, так и по внутреннему/внешнему совместительству.

**Общая нагрузка** (педагогическая и непедагогическая (при наличии)) иных педагогических работников в общеобразовательных организациях МО Щекинский район:

- менее 1 ставки – 4,5% (5 чел.),
- 1 ставка – 30,6% (34 чел.),
- 1-1,5 ставки – 36,9% (41 чел.),
- на 1,5-2 ставки – 20,7% (23 чел.),
- более 2 ставок – 7,2% (8 чел.).

Иные педагогические работники по основной должности в общеобразовательных организациях МО Щекинский район имеют следующий **уровень образования:**

- высшее педагогическое образование – 66,7% (74 чел.),
- высшее непедагогическое образование – 16,2% (18 чел.),
- среднее педагогическое образование – 10,8% (12 чел.),
- среднее непедагогическое образование – 5,4% (6 чел.),
- среднее общее образование – 0% (0 чел.)
- студенты – 0,9% (1 чел.) (МБОУ «Юбилейная основная школа №43»).

**Уровень квалификации** иных педагогических работников, не являющихся учителями по основной должности, в ОО МО Щекинский район следующий:

- высшая квалификационная категория – 17,1% (19 чел.),
- первая квалификационная категория – 10,8% (12 чел.),
- прошли аттестацию на соответствие занимаемой должности – 29,7% (33 чел.),

- не имеют квалификационной категории – 42,3% (47 чел.).

### **Возрастной состав** иных педагогических работников ОО МО

Щекинский район:

- до 35 лет – 23,4% (26 чел.),
- 35-45 лет – 25,2% (28 чел.),
- 46-60 лет – 35,1% (39 чел.),
- 61-70 лет – 12,6% (14 чел.),
- свыше 70 лет – 3,6% (4 чел.) (МБОУ «Средняя школа №7» (1 чел.), МБОУ «Лицей» (1 чел.), МБОУ «СШ №1 им. Б.Н. Емельянова» (1 чел.), МБОУ «СШ №16» (1 чел.).

В общеобразовательных организациях МО Щекинский район у 55,9% (62 чел.) иных педагогических работников специальность по диплому совпадает с основной должностью. Соответственно, доля иных педагогических работников, у которых специальность по диплому не совпадает с основной должностью, составляет 44,1% (49 чел.), из них прошли профессиональную переподготовку 65,3% (32 чел.). Курсы повышения квалификации за последние 3 года прошли 46,8% (52 чел.) иных педагогических работников (таблица 4).

По данным мониторинга 58,6% (65 чел.) иных педагогических работников имеют внутреннее совмещение. Стоит отметить, что доля иных педагогических работников, у которых специальность по диплому не совпадает с преподаваемым предметом/должностью (по внутреннему совмещению), составляет 32,3% (21 чел.). Из них 61,9% (13 чел.) прошли профессиональную переподготовку. (таблица 5).

Среди иных педагогических работников общеобразовательных организаций МО Щекинский район 3,6% (4 чел.) молодых специалистов. Из них 25,0% (1 чел.) проработал менее года. Он имеет закрепленного за ним наставника. 75,0% (3 чел.) проработали от 1 года до 3-х лет. 66,7% (2 чел.) имеют закрепленных за ними наставников.

В общеобразовательных организациях МО Щекинский район среди иных педагогических работников старшим наставником является 1 сотрудник (0,9% от общей численности иных педагогических работников), наставников-специалистов среди них нет.

На момент сбора информации в рамках мониторинга в ОО МО Щекинский район в должности иных педагогических работников было 17 внешних совместителей. 1 из них - работающий на условиях договора гражданско-правового характера (ГПХ).

**Таблица 5. Соответствие специализации образования иных педагогических работников ОО МО Щекинский район по основной должности**

<b>Наименование должности</b>	<b>Численность педагогических работников по основной должности</b>	<b>Численность педагогических работников, у которых специальность по диплому совпадает с преподаваемым предметом</b>	<b>Численность педагогических работников, у которых специальность по диплому не совпадает с преподаваемым предметом</b>	<b>Численность педагогических работников, прошедших профессиональную переподготовку</b>	<b>Численность педагогических работников, прошедших курсы повышения квалификации за последние 3 года</b>
Воспитатели ГПД	15	11	4	2	2
Воспитатели интернат	0	0	0	0	0
Методисты	9	6	3	2	6
Педагог дополнительного образования	8	3	5	3	3
Мастер производственного обучения	4	3	1	0	1
Педагог-психолог	19	16	3	2	9
Учитель-дефектолог	1	1	0	0	0
Учитель-логопед	2	2	0	0	1
Социальный педагог	17	9	8	6	8
Тьютор/ассистент учителя	0	0	0	0	0
Педагог-организатор	12	6	6	2	3
Преподаватель-организатор ОБЖ	22	5	17	13	17
Иные педагогические должности	2	0	2	2	2

**Таблица 6. Внутреннее совмещение иных педагогических работников ОО МО Щекинский район**

Наименование должности	Численность педагогических работников по основной должности	Численность педагогических работников, имеющих внутреннее совмещение	Внутреннее совмещение (наименование предмета/ должности)	Численность педагогических работников, у которых специальность по диплому <u>не совпадает</u> с преподаваемым предметом/должностью	Из них: численность педагогических работников, прошедших профессиональную переподготовку
Воспитатели ГПД	15	5	библиотекарь, технология, начальные классы, надомное обучение, музыка, математика	0	0
Воспитатели интернат	0	0		0	0
Методисты	9	3	социальный педагог, русский язык, литература, биология	0	0
Педагог дополнительного образования	8	2	физическая культура, технология	1	1
Мастер производственного обучения	4	2	преподаватель-организатор ОБЖ, ПДО	0	0
Педагог-психолог	19	13	тьютор, начальные классы, внеурочная деятельность, ПДО, учитель-дефектолог, биология, география, социальный педагог, физика, математика, ИЗО, начальные классы, ОДНКНР	4	1
Учитель-дефектолог	1	1	тьютор	0	0
Учитель-логопед	2	0		0	0



Наименование должности	Численность педагогических работников по основной должности	Численность педагогических работников, имеющих внутреннее совмещение	Внутреннее совмещение (наименование предмета/ должности)	Численность педагогических работников, у которых специальность по диплому <u>не совпадает</u> с преподаваемым предметом/должностью	Из них: численность педагогических работников, прошедших профессиональную переподготовку
Социальный педагог	17	12	учитель трудового обучения, внеурочная деятельность, педагог-психолог ДОУ, начальные классы, ПДО, основы социальной жизни, информатика, ИЗО, немецкий язык, технология, педагог-психолог	3	2
Тьютор/ассистент учителя	0	0		0	0
Педагог-организатор	12	8	музыка, учитель ИЗО, ОДНКНР, внеурочная деятельность, физическая культура, история, география, ПДО, обществознание, воспитатель ГПД	3	3
Преподаватель-организатор ОБЖ	22	17	технология, физика, обществознание, музыка, русский язык, литература, физическая культура, внеурочная деятельность, преподаватель-организатор ОБЖ, ИЗО, ОДНКНР	9	5
Иные педагогические должности	2	2	профильный труд (работа с детьми с нарушением интеллекта), библиотекарь	1	1

***Деятельность органов местного самоуправления, осуществляющих управление в сфере образования по развитию кадрового потенциала***

По итогам мониторинга была выявлена потребность в педагогических кадрах, которая представлена в таблице 7.

***Таблица 7. Востребованность педагогических кадров в общеобразовательных организациях МО Щекинский район Тульской области***

<b>Должность</b>	<b>Прогнозная потребность в педагогических работниках с высшим образованием, чел.</b>	<b>Потребность в целевом обучении, чел.</b>
Воспитатель	8	0
Музыкальный руководитель	1	0
Инструктор по физической культуре	1	0
Учитель начальных классов	10	0
Учитель русского языка и литературы	8	0
Учитель математики	8	0
Учитель информатики и ИКТ	2	0
Учитель физики	2	0
Учитель химии	3	0
Учитель иностранного языка, из них:	10	0
английский	8	0
немецкий	1	0
французский	1	0
Учитель изобразительного искусства и черчения	1	0
Учитель музыки и пения	2	0
Учитель физической культуры	3	0
Учитель биологии	2	0
Учитель истории, обществознания, экономики, права	7	0
Учитель ОБЖ/Преподаватель-организатор ОБЖ	2	0
Педагог дополнительного образования	1	0
Учитель-дефектолог	1	0
Учитель-логопед	2	0
Социальный педагог	2	0

Исходя из предоставленных данных, в районе наблюдается потребность в 86 педагогических работниках, несмотря на это целевые договоры

заключены только с 19 студентами (таблица 8). Стоит отметить, что в МО в сравнении с прошлым учебным годом увеличилась потребность в воспитателях (прогнозная потребность: в 2022 – 2 чел., в 2023 – 8 чел.), музыкальном руководителе и учителях музыки и пения (прогнозная потребность: в 2022 – 1 чел., в 2023 – 3 чел.), учителях математики (прогнозная потребность: в 2022 – 4 чел., в 2023 – 8 чел., планируют принять на работу 2 студентов), учителях физики (прогнозная потребность: в 2022 – 0 чел., в 2023 – 2 чел., планируют принять на работу 1 студента), учителях химии (прогнозная потребность: в 2022 – 0 чел., в 2023 – 3 чел., планируют принять на работу 1 студента), учителях информатики и ИКТ (прогнозная потребность: в 2022 – 0 чел., в 2023 – 2 чел.), учителях физической культуры и инструкторе по физической культуре (прогнозная потребность: в 2022 – 0 чел., в 2023 – 4 чел., планируют принять на работу 3 студентов), учителях биологии (прогнозная потребность: в 2022 – 1 чел., в 2023 – 2 чел.), учителях истории, обществознания, экономики, права (прогнозная потребность: в 2022 – 3 чел., в 2023 – 7 чел., планируют принять на работу 4 студентов), педагогах дополнительного образования (прогнозная потребность: в 2022 – 0 чел., в 2023 – 1 чел.), социальных педагогах (прогнозная потребность: в 2022 – 0 чел., в 2023 – 2 чел.).

Снизилась потребность в учителях русского языка и литературы (прогнозная потребность: в 2022 – 14 чел., в 2023 – 8 чел., планируют принять на работу 3 студентов), учителях географии (прогнозная потребность: в 2022 – 1 чел., в 2023 – 0 чел.), английского языка (прогнозная потребность: в 2022 – 9 чел., в 2023 – 8 чел.), немецкого языка (прогнозная потребность: в 2022 – 4 чел., в 2023 – 1 чел.), учителях начальных классов (прогнозная потребность: в 2022 – 11 чел., в 2023 – 10 чел., планируют принять на работу 5 студентов), учителях ОБЖ (прогнозная потребность: в 2022 – 3 чел., в 2023 – 2 чел.), учителях трудового обучения (прогнозная потребность: в 2022 – 3 чел., в 2023 – 0 чел.), педагогах-психологах (прогнозная потребность: в 2022 – 4 чел., в 2023 – 0 чел.), учителях-дефектологами (прогнозная потребность: в 2022 – 2 чел., в 2023 – 1 чел.), учителях-логопедах (прогнозная потребность: в 2022 – 9 чел., в 2023 – 2 чел.).

По ряду востребованных специальностей на 2023 г. целевые договора ранее заключены не были.

**Таблица 8. Заключенные договора о целевом обучении**

<b>№ п/п</b>	<b>Наименование ВУЗа (полное)</b>	<b>Год поступления в ВУЗ</b>	<b>Наименование направления подготовки/специальности</b>	<b>Численность целевых мест</b>	<b>Организация – работодатель (наименование организации в соответствии с Уставом)</b>	<b>Год планируемого приема на работу</b>
<b>МО Щекинский район</b>						
1	ФГБОУ ВО «ТГПУ им. Л.Н. Толстого»	2018	Педагогическое образование (с двумя профилями подготовки). «Физическая культура и Дополнительное образование»	2	МБУ ДО «ДЮСШ №1»	2023
2	ФГБОУ ВО «ТГПУ им. Л.Н. Толстого»	2018	Педагогическое образование (с двумя профилями). «Биология и Химия»	1	МБОУ «Средняя школа №7»	2023
3	ФГБОУ ВО «ТГПУ им. Л.Н. Толстого»	2018	«Педагогическое образование» (профили «Физика», «Математика»)	1	МБОУ «Средняя школа №7»	2023
4	ФГБОУ ВО «ТГПУ им. Л.Н. Толстого»	2018	Педагогическое образование (с двумя профилями подготовки). «Русский язык и Литература»	1	МБОУ «Гимназия №1 - Центр образования»	2023
5	ФГБОУ ВО «ТГПУ им. Л.Н. Толстого»	2018	Педагогическое образование (с двумя профилями подготовки). «Начальное образование и Искусство»	1	МБОУ «Гимназия №1 - Центр образования»	2023
6	ФГБОУ ВО «ТГПУ им. Л.Н. Толстого»	2018	Педагогическое образование (с двумя профилями подготовки). «Начальное образование и Иностранный язык»	1	МБОУ «Средняя школа №16 - Центр образования р.п. Первомайский»	2023
7	ФГБОУ ВО «ТГПУ им. Л.Н. Толстого»	2020	Педагогическое образование (с двумя профилями подготовки «История», «Право»)	2	ОО МО Щекинского района	2025
8	ФГБОУ ВО «ТГПУ им. Л.Н. Толстого»	2020	Педагогическое образование (с двумя профилями подготовки «Физическая культура и Дополнительное образование»)	1	ОО МО Щекинского района	2025
9	ФГБОУ ВО «ТГПУ им. Л.Н. Толстого»	2021	Педагогическое образование (с двумя профилями подготовки «Физика», «Математика»)	1	ОО МО Щекинского района	2026
10	ФГБОУ ВО «ТГПУ им. Л.Н. Толстого»	2021	Педагогическое образование (профиль подготовки: «Начальное образование»)	1	ОО МО Щекинского района	2026
11	ФГБОУ ВО «ТГПУ им. Л.Н. Толстого»	2022	Педагогическое образование «Начальное образование»	2	Комитет образования МО Щекинский район	2028
12	ФГБОУ ВО «ТГПУ им. Л.Н. Толстого»	2022	Педагогическое образование «Русский язык и Литература»	2	Комитет образования МО Щекинский район	2028

13	ФГБОУ ВО «ТГПУ им. Л.Н. Толстого»	2022	Педагогическое образование «История», «Право», «Экономика»	2	Комитет образования МО Щекинский район	2028
14	ФГБОУ ВО «ТГПУ им. Л.Н. Толстого»	2022	Педагогическое образование «Математика»	1	Комитет образования МО Щекинский район	2028

В МО оказывается социальная поддержка студентам, с которыми заключены целевые договора: мера материального стимулирования – единовременная выплата при хорошей успеваемости за учебный год (1000 руб.). Мера носит заявительный характер.

Предусмотрены штрафные санкции в отношении студентов, которые не выполняют условия договора: возврат выплаченной меры материального стимулирования, выплата ВУЗу суммы, затраченной государством на обучение.

Финансирование обучения педагогических работников на курсах профессиональной переподготовки в течение 2023 г. не запланировано.

**Таблица 9. Педагогические работники ОО МО Щекинский район, имеющие награды**

№ п/п	Вид наград	Численность педагогических работников, имеющих награды
1.	<b>Федеральные награды</b> (Почетное звание «Заслуженный учитель РФ», Знак «Отличник народного просвещения РСФСР(СССР)», Почетное звание, знак «Почетный работник общего (начального, среднего, высшего профессионального) образования РФ», Почетное звание «Почетный работник сферы образования (воспитания детей и молодежи) РФ», Почетная грамота Минпросвещения РФ (РСФСР, СССР), Благодарность Минпросвещения РФ	186
2.	Иные федеральные награды	3
3.	<b>Региональные награды</b> (Почетная грамота правительства (администрации) Тульской области, Почетная грамота/благодарность Губернатора Тульской области, Почетная грамота министерства	294

	образования (министерства образования, департамента образования) Тульской области	
4.	Иные региональные награды	39

### **Основные проблемы образования МО Щекинский район**

В 4 школах (МБОУ «СШ №12» и МБОУ «Гимназия №1», МБОУ «Крапивенская СШ №24 им. Д.А. Зайцева-ЦО с. Крапивна», МБОУ «Николо-Упская ОШ №37»)- и.о директора (по основной должности они являются заместителями директора).

Образование или профессиональную переподготовку в сфере менеджмента имеют 20 (74,1%) руководителей.

Педагогическую нагрузку как учитель по внутреннему совместительству имеют 74,4% заместителей руководителя. Возраст свыше 60 лет у 11,0% заместителей. 7,3% заместителей руководителя не имеют высшего профессионального образования.

Уровень квалификации учителей достаточно высокий. Доля учителей, имеющих высшую и первую категории, составляет 64,5%, при этом доля педагогических работников, подтвердивших соответствие занимаемой должности или не имеющих категории, составляет 35,5%.

В Щекинском районе доля учителей в возрасте до 35 лет составляет 22,2%, однако доля учителей в возрасте свыше 60 лет достаточно велика и составляет 20,3%.

При анализе нагрузки педагогических работников выяснилось, что 44,7% учителей имеют внутреннее совмещение (в качестве дополнительной нагрузки преподают учебные предметы/занимают педагогические и непедагогические должности). В отношении учителей, преподающих несколько учебных предметов, следует отметить, что не у всех из них преподаваемые по совмещению предметы соответствуют специальности по диплому. Более трети из них прошли профессиональную переподготовку для внутреннего совмещения. При этом в ряде общеобразовательных организаций преподавание по совместительству осуществляется временно, в связи с производственной необходимостью. Финансирование обучения педагогических работников на курсах профессиональной переподготовки в течении 2023 г. комитетом по образованию МО Щекинский район не запланировано.

В МО Щекинский район наибольшая потребность отмечается в учителях музыки и пения, математики, физики, химии, информатики и ИКТ, физической культуры, биологии, истории, обществознания, экономики, права,

также востребованы воспитатели, педагоги дополнительного образования, социальные педагоги.

Однако целевые договоры, заключенные со студентами, в недостаточной мере решают проблему кадровой обеспеченности общеобразовательных организаций МО Щекинский район, так как количество заключенных договоров существенно ниже, чем выявленная кадровая потребность.

## **I. Информация об обеспеченности педагогическими кадрами дошкольных образовательных организаций МО Щекинский район**

### **Информация о руководителях дошкольных образовательных организаций**

В МО Щекинский район 32 образовательные организации реализуют программы дошкольного образования (далее – ДОО). Из них: 22 самостоятельные дошкольные образовательные организации и 4 центра образования, в состав которых входят детские сады и 6 школ с дошкольными группами.

В самостоятельных дошкольных образовательных организациях работают 20 руководителей, в МДОУ «Детский сад №38», МДОУ «Советский детский сад №40» – и.о. заведующего.

Высшее педагогическое образование имеют 19 (95,0%) руководителей, высшее непедагогическое – 1 (5,0%). Образование или профессиональную переподготовку в сфере менеджмента имеют 16 (80,0%) руководителей ДОО.

Прошли аттестацию на соответствие занимаемой должности все руководители.

Курсы повышения квалификации, как руководитель, в течение последних 3-х лет прошли 19 (95,0%) заведующих. Не обучались на курсах в течение последних 3-х лет 5,0% (1 чел.) руководитель (МДОУ «Детский сад №60»).

В самостоятельных дошкольных образовательных организациях работают, в основном, руководители среднего и предпенсионного возраста:

- 35-45 лет – 20,0% (4 чел.),
- 46-60 лет – 65,0% (13 чел.),
- 61-70 лет – 15,0% (3 чел.).

Руководители самостоятельных дошкольных образовательных организаций не имеют дополнительной нагрузки.

Во всех самостоятельных дошкольных образовательных организациях разработано Положение о системе наставничества педагогических работников. В своей дошкольной образовательной организации 3 руководитель является ведущим наставником (МДОУ «Детский сад №9», МДОУ «Детский сад № 25», МДОУ «Детский сад №44»).

### **Информация о заместителях руководителя дошкольных образовательных организаций**

По штатному расписанию в самостоятельных дошкольных образовательных организациях 25 ставки заместителей руководителя. Численность заместителей руководителя по основной должности составляет 25 человек, они занимают 25 ставок.

*Далее представлена информация в отношении заместителей руководителя по основной должности.*

Заместители руководителей самостоятельных дошкольных образовательных организаций имеют следующий **уровень образования:**

- высшее педагогическое образование – 56,0% (14 чел.),
- высшее непедагогическое образование – 28,0% (7 чел.),
- среднее педагогическое образование – 8,0% (2 чел.),
- среднее непедагогическое образование – 8,0% (2 чел.).

Образование или профессиональную переподготовку в сфере менеджмента имеют 12 (48,0%) заместителей.

**Аттестацию** на соответствие занимаемой должности прошли 24 (96,0%) заместителей руководителей, не прошли аттестацию за последние 5 лет 1 (4,0%) заместитель, указав в качестве причин недавнее назначение на должность.

**Возраст** заместителей руководителей самостоятельных дошкольных образовательных организаций:

- 35-45 лет – 52,0% (13 чел.),
- 46-60 лет – 48,0% (12 чел.).

Таким образом, возраст у заместителей руководителей средний и предпенсионный.

Имеют дополнительную нагрузку 4,0% (1 чел.) заместителей заведующего (МДОУ «Детский сад №38»).

Наличие ведущего наставника среди заместителей руководителя отметили 5 самостоятельных дошкольных образовательных организаций (5 чел.).



Внешнее совместительство заместители руководителей ДОО не имеют.

### **Информация о воспитателях по основной должности**

*Далее представлена информация по всем образовательным организациям, реализующим программы дошкольного образования (32 ДОО)*

В соответствии со **штатным расписанием**, предоставленным руководителями образовательных организаций, реализующих программы дошкольного образования, общее количество ставок воспитателей составляет 331,97 единиц. Количество занимаемых воспитателями ставок – 326,82 единиц. Общая численность **воспитателей по основной должности** – 323 человек.

Воспитатели МО Щекинский район имеют следующее **образование**:

- высшее педагогическое образование – 35,9% (116 чел.),
- высшее непедагогическое образование – 2,5% (8 чел.),
- среднее педагогическое образование – 56,7% (183 чел.),
- среднее непедагогическое образование – 4,0% (13 чел.),
- среднее общее образование – 0,0%,
- студенты – 0,9% (3 чел.) (МДОУ «Детский сад №2», МДОУ «Детский сад комбинированного вида №13», МБОУ «Юбилейная основная школа №43»).

Следует отметить, что в городских ДОО МО Щекинский район доля воспитателей, имеющих высшее педагогическое образование (40,1%) значительно выше, чем в сельских ДОО (12,2%). В сельских ДОО выше доля воспитателей, имеющих среднее педагогическое образование (60,4%), в сравнении с городскими ДОО (54,4%) (рис. 1).

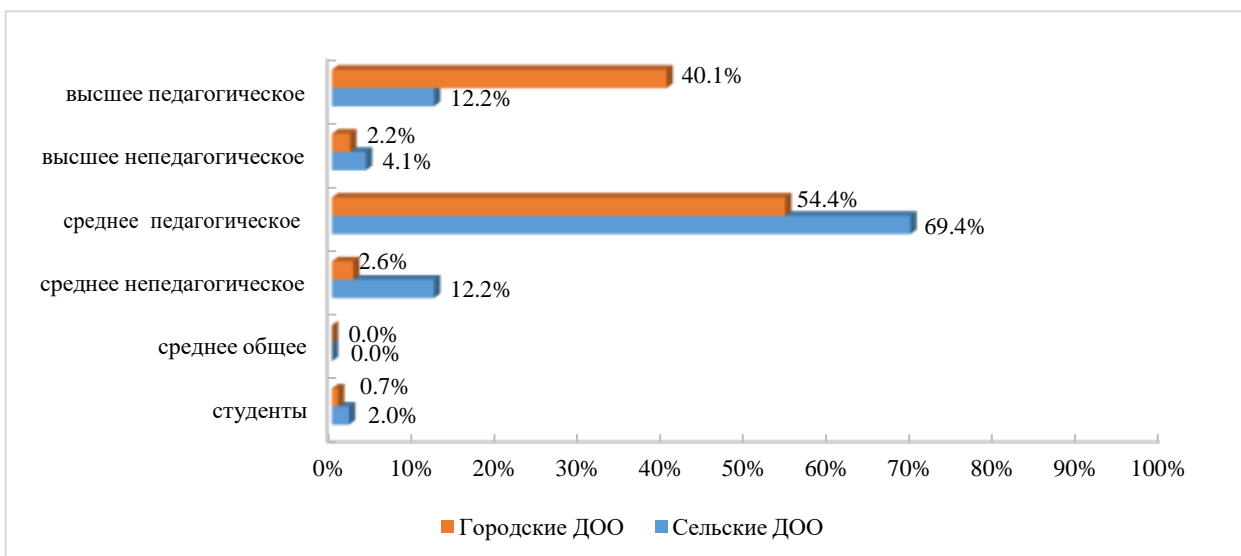


Рис. 1. Уровень образования воспитателей городских и сельских ДОО (в % от численности воспитателей городских и сельских ДОО)

### Уровень квалификации, имеющийся у воспитателей МО Щекинский район:

- высшая квалификационная категория – 20,1% (65 чел.),
- первая квалификационная категория – 18,6% (60 чел.),
- прошли аттестацию на соответствие занимаемой должности – 41,5% (134 чел.),
- не имеют квалификационной категории – 19,8% (64 чел.).

Как видно на рис. 2, в городских ДОО доля воспитателей, имеющих высшую (23,7%) и первую (19,7%) квалификационные категории, значительно выше, чем в сельских ДОО (0,0% и 12,2% соответственно). Стоит отметить, что в городских и сельских ДОО большинство воспитателей прошли аттестацию на соответствие занимаемой должности (39,4% и 53,1% соответственно).

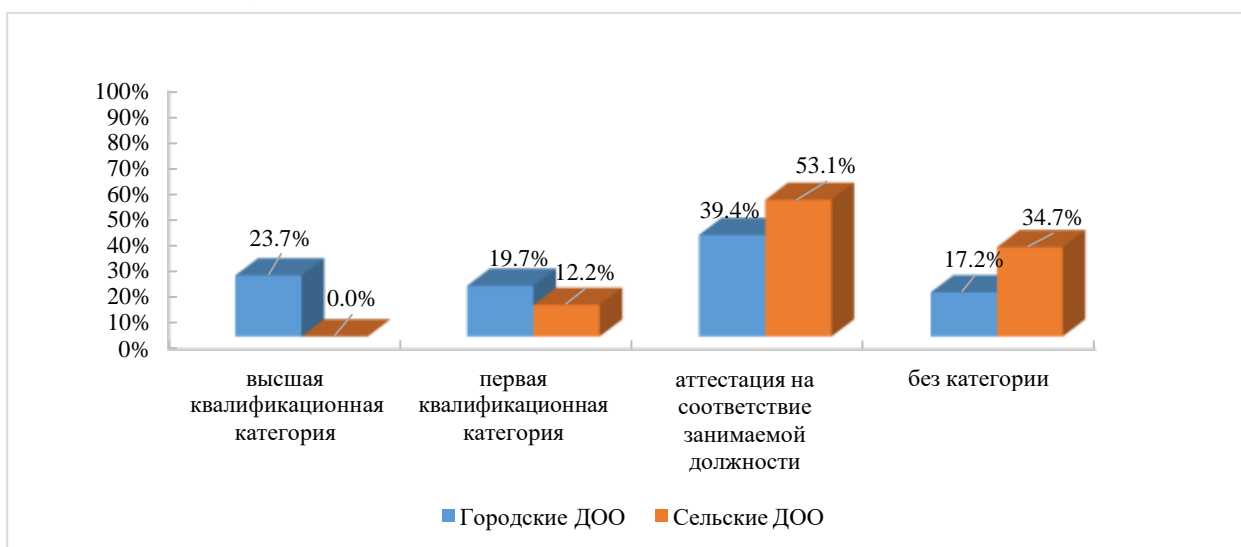


Рис. 2. Уровень квалификации воспитателей городских и сельских ДОО (в % от численности воспитателей городских и сельских ДОО)

### Возрастной состав воспитателей МО Щекинский район:

- до 35 лет – 21,4% (69 чел.),
- 35-45 лет – 31,0% (100 чел.),
- 45-60 лет – 37,5% (121 чел.),
- 61-70 лет – 9,0% (29 чел.),
- свыше 70 лет – 1,2% (4 чел.) (МДОУ «Детский сад комбинированного вида №13» (1 чел.), МДОУ «Детский сад №30» (1 чел.), МДОУ «Детский сад №30» (1 чел.), МБОУ «Гимназия №1 - ЦО» (1 чел.)).

Отметим, что в городских ДОО доля воспитателей в возрасте в возрасте 35-45 лет (32,8%) и свыше 70 лет (1,5%) выше, чем в сельских ДОО (20,4% и 0,0% соответственно). В сельских ДОО выше доля воспитателей в возрасте до 35 лет (24,5%), 46-60 лет (42,9%) и 61-70 лет (12,2%) в сравнении с городскими ДОО (20,8%, 36,5 и 8,4% соответственно).

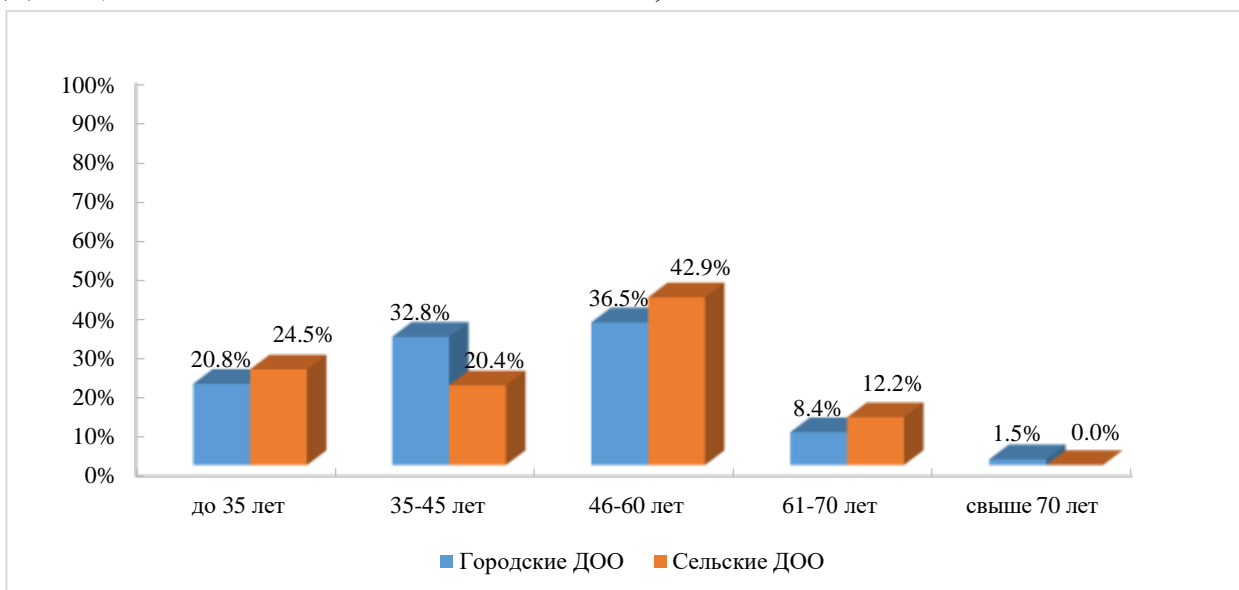
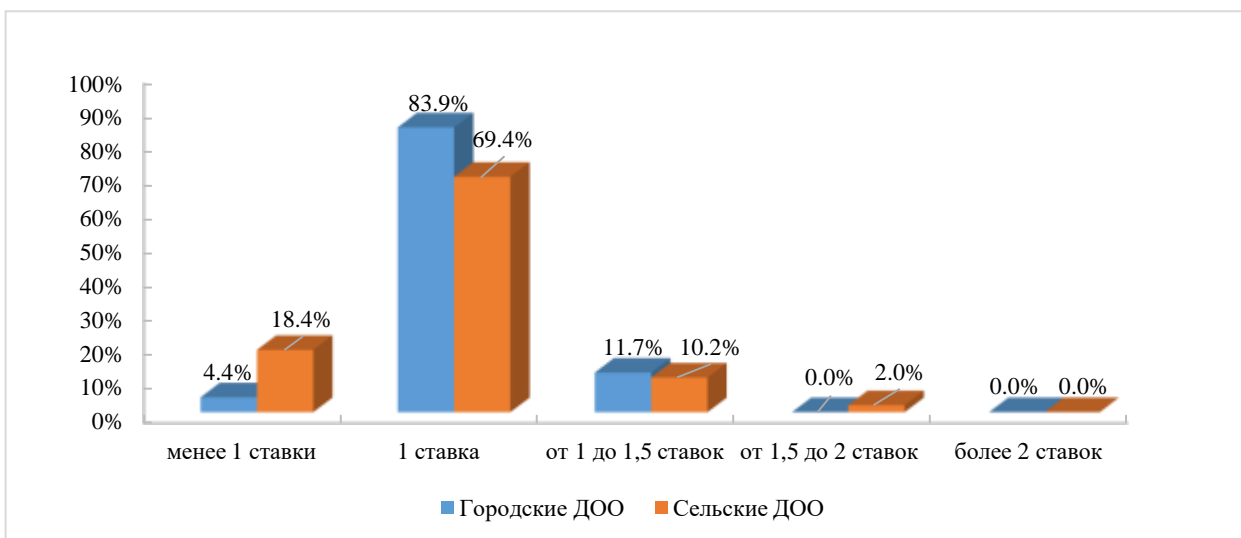


Рис. 3. Возраст воспитателей городских и сельских ДОО  
(в % от численности воспитателей городских и сельских ДОО)

Воспитатели ДОО МО Щекинский район имеют следующую **общую** нагрузку (педагогическую и непедагогическую (при наличии)):

- менее 1 ставки – 6,5% (21 чел.),
- 1 ставка – 81,7% (264 чел.),
- 1-1,5 ставки – 11,5% (37 чел.),
- на 1,5-2 ставки – 0,3% (1 чел.),
- более 2 ставок – 0,0% (0 чел.).

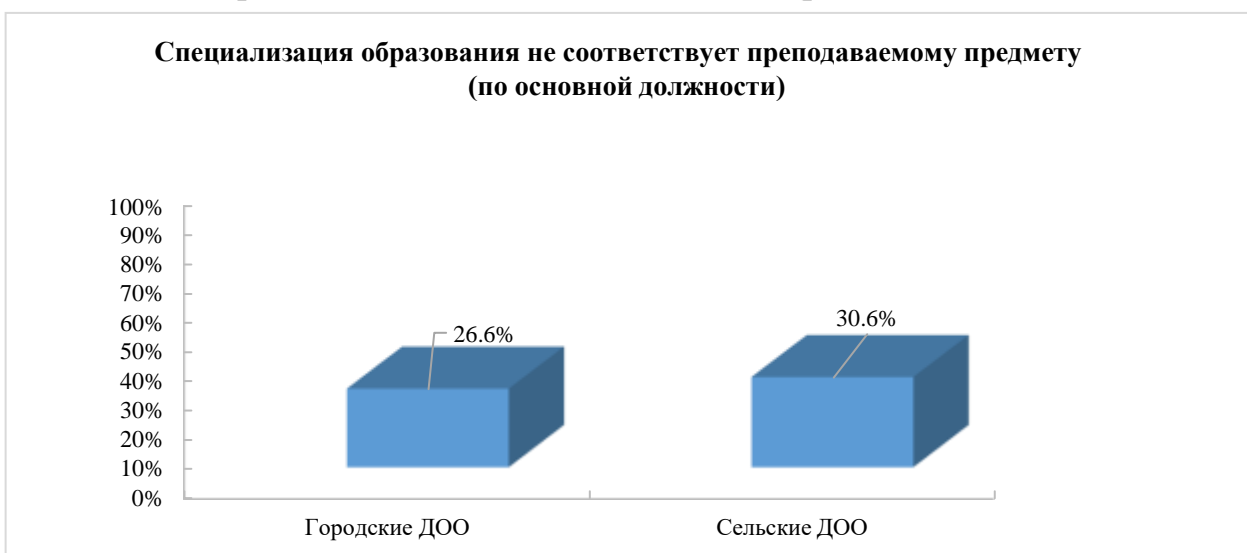
Из рис. 4 можно увидеть, что в городских и сельских ДОО большинство воспитателей по основной должности имеют педагогическую нагрузку на 1 ставку (83,9% и 69,4% соответственно).



*Рис. 4. Общая нагрузка воспитателей городских и сельских ДОО (и педагогическая, и непедагогическая (при наличии)) (в % от численности воспитателей городских и сельских ДОО)*

В дошкольных образовательных организациях МО Щекинский район у 72,8% (235 чел.) воспитателей специальность по диплому соответствует занимаемой должности. Соответственно, доля воспитателей, у которых специальность по диплому не совпадает с занимаемой должностью, составляет 27,2% (88 чел.), из них прошли профессиональную переподготовку 56,8% (50 чел.). Курсы повышения квалификации за последние 3 года прошли 80,2% (259 чел.) воспитателей (таблица 2).

Следует отметить, что в сельских ДОО доля воспитателей, специализация образования которых не соответствует занимаемой должности, выше, чем в городских ДОО, и составляет 30,6% (рис. 5).



*Рис. 5. Доля воспитателей городских и сельских ДОО, специализация образования которых не соответствует занимаемой должности (в % от численности воспитателей городских и сельских ДОО)*

Из рис. 6 видно, что в городских ДОО доля воспитателей, специализация образования которых не соответствует занимаемой должности и прошедших профессиональную переподготовку для основной должности, ниже, чем в сельских ДОО (56,2% и 60,0% соответственно).

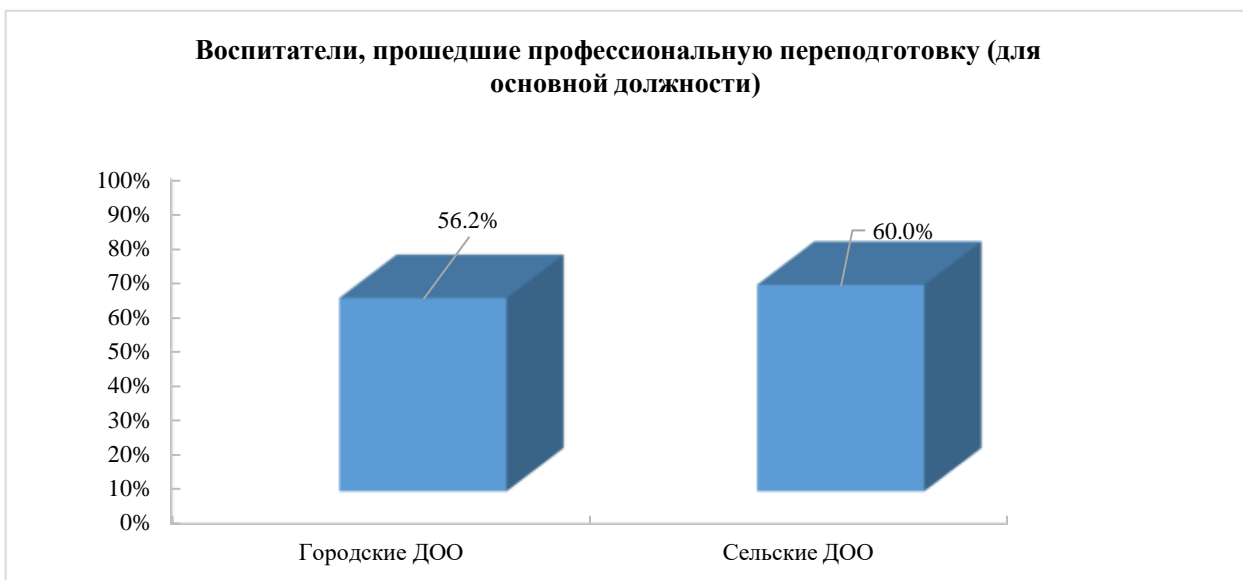
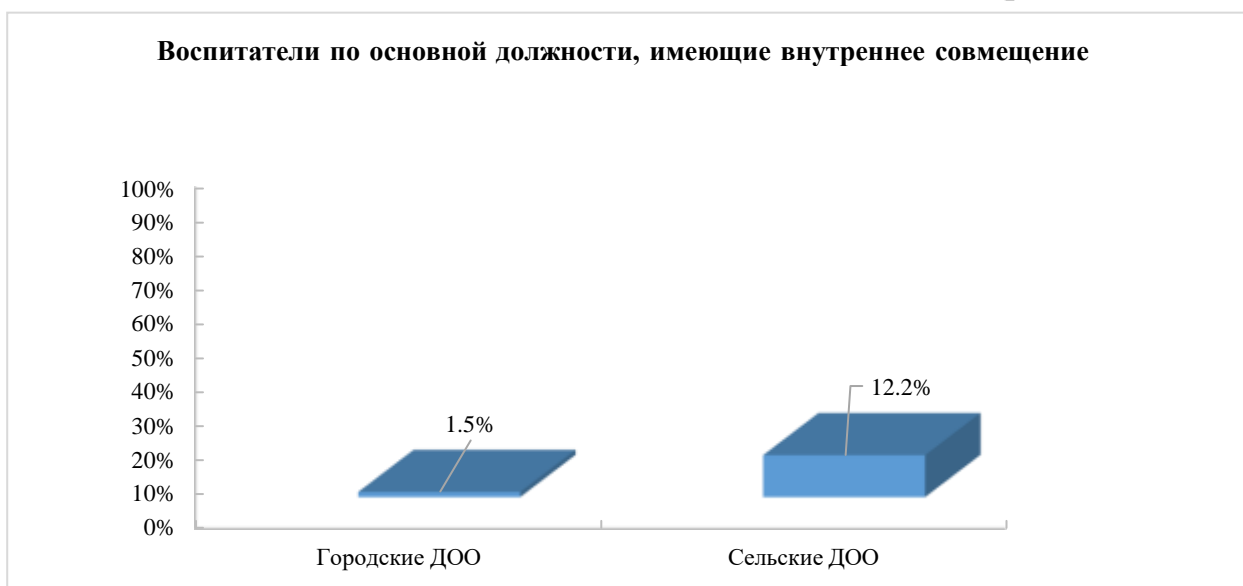


Рис. 6. Доля воспитателей городских и сельских ДОО, специализация образования которых не соответствует занимаемой должности и прошедших профессиональную переподготовку (в % от численности воспитателей городских и сельских ДОО, специализация образования которых не соответствует занимаемой должности)

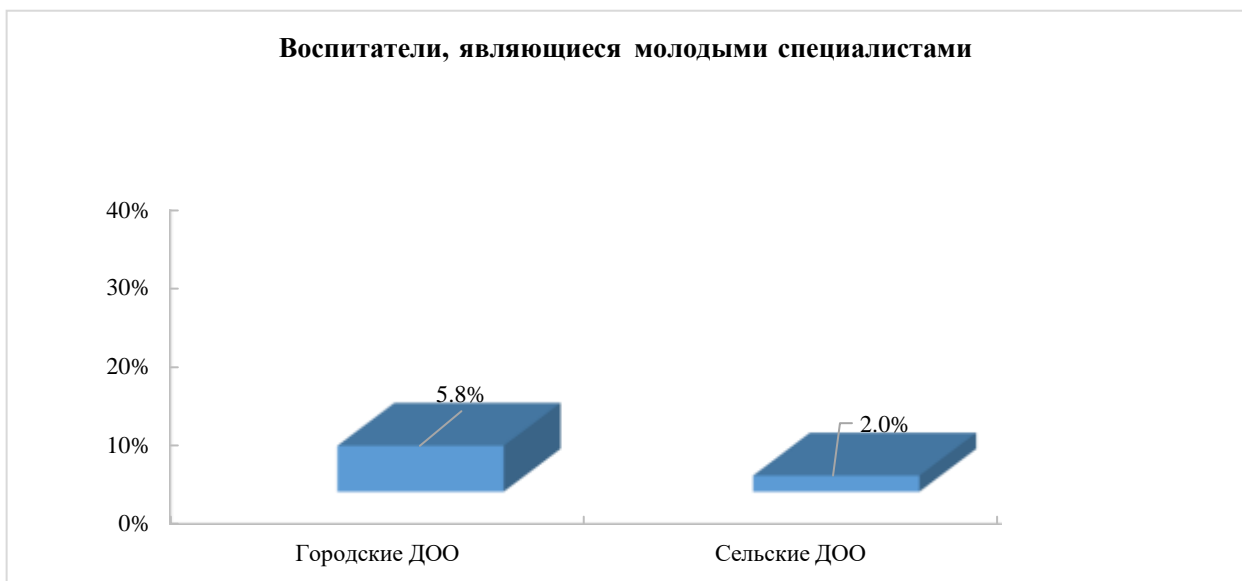
По данным мониторинга 3,1% (10 чел.) воспитателей по основной должности имеют внутреннее совмещение. Стоит отметить, что доля воспитателей, у которых специальность по диплому не совпадает с преподаваемым предметом/должностью (по внутреннему совмещению), составляет 30,0% (6 чел.), профессиональную переподготовку не прошли (таблица 3).

Наибольшая доля воспитателей, имеющих внутреннее совмещение, отмечается в сельских ДОО и составляет 12,2% воспитателей (рис. 7).



*Рис. 7. Доля воспитателей городских и сельских ДОО, имеющих внутреннее совмещение (в % от численности воспитателей городских и сельских ДОО)*

Молодыми специалистами являются 5,3% (17 чел.) воспитателей ДОО, из них 47,1% (8 чел.) воспитателей проработали в детском саду менее 1 года, и 47,1% (8 чел.) – имеют стаж работы от 1 года до 3 лет. Стоит отметить, что в городских ДОО доля воспитателей, являющихся молодыми специалистами, выше, чем в сельских ДОО и составляет 5,8% (рис. 8).



*Рис. 8. Доля воспитателей городских и сельских ДОО, являющихся молодыми специалистами (в % от численности воспитателей городских и сельских ДОО)*

В дошкольных образовательных организациях наставниками-специалистами педагогических работников являются 13 воспитателей (4,0% от общей численности воспитателей), старшими наставниками – 3 воспитателя (0,9% от общей численности воспитателей). В основном наставничество реализуется в отношении молодых педагогов. По сведениям, предоставленным руководителями ДОО, 87,5% (7 чел.) молодых специалистов со стажем работы менее года и 62,5% (5 чел.) молодых специалистов со стажем работы от 1 года до 3 лет имеют закрепленного за ними наставника-специалиста.

На момент сбора информации в рамках мониторинга в дошкольных образовательных организациях Щекинского района в должности воспитатель работал 1 внешний совместитель.

**Таблица 1. Уровень образования, квалификации и возраст воспитателей ДОО Щекинский район**

Наименование должности	Численность воспитателей по основной должности (чел.)	Численность воспитателей по основной должности, являющихся молодыми специалистами (чел.)	Уровень образования (%)						Уровень квалификации (%)				Возраст учителей (%)				
			Высшее педагогическое	Высшее непедагогическое	Среднее педагогическое	Среднее непедагогическое	Среднее общее образование	Студенты	Высшая категория	Первая категория	Аттестация на соответствие занимаемой	Нет квалификационной категории	До 35 лет	35-45 лет	46-60 лет	61-70 лет	Свыше 70 лет
Воспитатель ДОО	323	17	29,4	3,4	61,3	4,9	1,0	0,0	19,1	20,6	44,1	16,2	17,2	24,5	39,7	15,7	2,9

**Таблица 2. Соответствие специализации образования воспитателей ДОО МО Щекинский район (по основной должности)**

Наименование должности	Численность воспитателей по основной должности	Численность воспитателей, у которых специальность по диплому совпадает с занимаемой должностью	Численность воспитателей, у которых специальность по диплому <u>не совпадает</u> с занимаемой должностью	Численность воспитателей, прошедших профессиональную переподготовку	Численность воспитателей, прошедших курсы повышения квалификации за последние 3 года
Воспитатель ДОО	323	235	88	50	259

**Таблица 3. Внутреннее совмещение воспитателей ДОО МО Щекинский район**

Наименование должности	Численность воспитателей по основной должности	Численность воспитателей, имеющих внутреннее совмещение	Внутреннее совмещение (наименование предмета/должности)	Численность воспитателей, у которых специальность по диплому <u>не совпадает</u> с преподаваемым предметом/должностью	Из них: численность воспитателей, прошедших профессиональную переподготовку
Воспитатель ДОО	323	10	музыкальный работник, инструктор по ФК, педагог-психолог	3	0

### Информация об иных педагогических работниках

В соответствии с предоставленным штатным расписанием в образовательных организациях, реализующих программы дошкольного образования, 87,73 ставки иных педагогических работников, не являющихся воспитателями (далее – иные педагогические работники). Из них заняты 82,73 ставки. В данном разделе учитываются иные педагогические работники, реализующие программы дошкольного образования. **Общая численность иных педагогических работников по основной должности (без внешних совместителей) – 76 человек.**

Ставки распределены как по основной должности, так и по внутреннему/внешнему совместительству.

**Общая нагрузка** (педагогическая и непедагогическая (при наличии)) иных педагогических работников в ДОО МО Щекинский район:

- менее 1 ставки – 26,3% (20 чел.),
- 1 ставка – 52,6% (40 чел.),
- 1-1,5 ставки – 19,7% (15 чел.),
- на 1,5-2 ставки – 1,3% (1 чел.),
- более 2 ставок – 0,0%.

Иные педагогические работники по основной должности в ДОО МО Щекинский район имеют следующий **уровень образования**:

- высшее педагогическое образование – 53,9% (41 чел.),
- высшее непедагогическое образование – 1,3% (1 чел.),
- среднее педагогическое образование – 39,5% (30 чел.),
- среднее непедагогическое образование – 3,9% (3 чел.),
- среднее общее образование – 0,0%,
- студенты – 1,3% (1 чел.) (МБОУ «Селивановская средняя школа №28 -Центр образования с. Селиваново»).

**Уровень квалификации** иных педагогических работников, не являющихся воспитателями по основной должности, в ДОО МО Щекинский район:

- высшая квалификационная категория – 23,7% (18 чел.),
- первая квалификационная категория – 18,4% (14 чел.),
- прошли аттестацию на соответствие занимаемой должности – 38,2% (29 чел.),
- не имеют квалификационной категории – 19,7% (15 чел.),

**Возрастной состав** иных педагогических работников ДОО МО Щекинский район:



- до 35 лет – 17,1% (13 чел.),
- 35-45 лет – 28,9% (22 чел.),
- 45-60 лет – 35,5% (27 чел.),
- 61-70 лет – 18,4% (14 чел.),
- свыше 70 лет – 0,0%.

В дошкольных образовательных организациях МО Щекинский район у 69,7% (53 чел.) иных педагогических работников специальность по диплому совпадает с основной должностью. Соответственно, доля иных педагогических работников, у которых специальность по диплому не совпадает с основной должностью, составляет 30,3% (23 чел.), из них прошли профессиональную переподготовку 73,9% (17 чел.). Курсы повышения квалификации за последние 3 года прошли 73,7% (56 чел.) иных педагогических работников (таблица 4).

По данным мониторинга 6,6% (5 чел.) иных педагогических работников имеют внутреннее совмещение. Стоит отметить, что доля иных педагогических работников, у которых специальность по диплому не совпадает с преподаваемым предметом/должностью (по внутреннему совмещению), составляет 20,0% (1 чел.), профессиональную переподготовку не проходил (таблица 5).

Молодым специалистом является 1 (1,3%) иной педагогический работник ДОО, проработавший в детском саду менее 1 года. Данный молодой специалист работает в городском ДОО.

В дошкольных образовательных организациях МО Щекинский район среди иных педагогических работников нет наставников-специалистов, старших наставников – 1,3% (1 чел.).

По сведениям, предоставленным руководителями ДОО, молодой специалист имеет закрепленного за ним наставника.

На момент сбора информации в рамках мониторинга в ДОО МО Щекинский район в должности иных педагогических работников 12 сотрудников являлись внешними совместителями.

**Таблица 4. Соответствие специализации образования иных педагогических работников ДОО МО Щекинский район по основной должности**

Наименование должности	Численность педагогических работников по основной должности	Численность педагогических работников, у которых специальность по диплому совпадает с преподаваемым предметом	Численность педагогических работников, у которых специальность по диплому не совпадает с преподаваемым предметом	Численность педагогических работников, прошедших профессиональную переподготовку	Численность педагогических работников, прошедших курсы повышения квалификации за последние 3 года
Старший воспитатель	5	3	2	0	4
Методист	2	1	1	1	1
Музыкальный работник (музыкальный руководитель)	33	25	8	6	23
Инструктор по физической культуре	16	8	8	7	12
Учитель-логопед (Логопед)	12	10	2	2	10
Учитель-дефектолог (Дефектолог)	0	0	0	0	0
Социальный педагог	0	0	0	0	0
Педагог- психолог	5	4	1	1	4
Тьютор/ассистент	0	0	0	0	0
Прочие специалисты	3	2	1	0	2
<b>Итого</b>	<b>76</b>	<b>53</b>	<b>23</b>	<b>17</b>	<b>56</b>

**Таблица 5. Внутреннее совмещение иных педагогических работников ДОО МО Щекинский район**

Наименование должности	Численность педагогических работников по основной должности	Численность педагогических работников, имеющих внутреннее совмещение	Внутреннее совмещение (наименование предмета/ должности)	Численность педагогических работников, у которых специальность по диплому <u>не совпадает</u> с преподаваемым предметом/должностью	Из них: численность педагогических работников, прошедших профессиональную переподготовку
Старший воспитатель	5	1	инструктор по ФК	1	0
Методист	2	0		0	0
Музыкальный работник (музыкальный руководитель)	33	1	инструктор по ФК	0	0
Инструктор по физической культуре	16	0	-	0	0
Учитель-логопед (Логопед)	12	2	воспитатель	0	0
Учитель-дефектолог (Дефектолог)	0	0	-	0	0
Социальный педагог	0	0	-	0	0
Педагог- психолог	5	1	воспитатель	0	0
Тьютор/ассистент	0	0	-	0	0
Прочие специалисты	3	0	-	0	0
<b>Итого</b>	<b>76</b>	<b>5</b>		<b>1</b>	<b>0</b>

## **Основные проблемы образования МО Щекинский район**

Высшее образование имеют 38,4% воспитателей и 55,3% иных педагогических работников, 0,9% воспитателей и 1,3% иных педагогических работников являются студентами.

Уровень квалификации педагогических работников недостаточно высокий. Доля воспитателей, имеющих высшую и первую категории, составляет лишь 38,7%, среди иных педагогических работников доля специалистов, имеющих высшую и первую категории, – 42,1%.

В ДОО Щекинский район доля воспитателей в возрасте до 35 лет составляет 21,4%, доля воспитателей в возрасте свыше 60 лет составляет 10,2%.

При анализе общей нагрузки педагогических работников выяснилось, что 11,8% воспитателей и 21,1% иных педагогических работников имеют нагрузку более 1 ставки. Стоит отметить, что у 27,2% воспитателей и 30,3% иных педагогических работников специализация образования не соответствует занимаемой должности.

### **II. Информация об обеспеченности педагогическими кадрами организаций дополнительного образования детей МО Щекинский район**

#### **Информация о руководителях организаций дополнительного образования детей**

В МО Щекинского района 4 организации дополнительного образования детей (далее ОДОД). В них работают 3 руководителя, именуемые директорами. В МБУДО «Детско-юношеская спортивная школа №1» - и. о. директора.

Руководители ОДОД имеют следующее образование:

- высшее педагогическое - 3 (75,0%) руководителя,
- высшее непедагогическое 1 (25,0%) руководитель (МБУДО «Центр детского творчества»).

Имеется образование или профессиональная переподготовка в сфере менеджмента у 2 (50,0%) руководителей. Нет такого образования у директоров МАУДО «Детская школа искусств» и МБУДО «Центр детского творчества».

Все (100,0%) руководители ОДОД имеют аттестацию на соответствие занимаемой должности.

Руководители ОДОД 3 (75,0%) прошли курсы повышения квалификации за последние три года, кроме и. о. директора МБУДО «Детско-юношеская спортивная школа №1».

Возраст руководителей ОДОД Щекинского района:

- 46-60 лет – 3 (75,0%) чел.,
- 61-70 лет – 1 (25,0%) чел.

Имеет дополнительную педагогическую нагрузку 1 (25,0%) руководитель МБУДО «Центр детского творчества» со ставкой 0,5 единиц.

Во всех (100,0%) ОДОД разработано Положение о системе наставничества и все (100,0%) руководители являются ведущими наставниками.

### **Информация о заместителях руководителей организаций дополнительного образования детей**

По штатному расписанию в ОДОД Щекинского района 8 ставок заместителей руководителей и все ставки заняты. Всего заместителей руководителей ОДОД – 8 человек.

Заместители руководителей организаций дополнительного образования детей имеют следующий уровень образования:

- высшее педагогическое образование - 7 (87,5%);
- высшее непедагогическое образование – 1 (12,5%).

Образование в сфере менеджмента не имеют ни один заместитель.

Профессиональную переподготовку в сфере менеджмента имеют 3 (37,5%) заместителя руководителей из МАУДО «Детская школа искусств», МБУДО «Детско-юношеская спортивная школа №2» и МБУДО «Центр детского творчества».

Аттестацию на соответствие занимаемой должности прошли практически все (87,5%) заместители руководителей ОДОД Щекинского района, кроме одного из заместителей МБУДО «Центр детского творчества».

Возраст заместителей руководителей организаций дополнительного образования детей Щекинского района:

- 35-45 лет – 3 (37,5%),
- 46-60 лет – 3 (37,5%),
- 61-70 лет – 2 (25,0%).

Таким образом, возраст большинства заместителей руководителей средний и предпенсионный.

Имеют иную педагогическую нагрузку по внутреннему совмещению (совместительству) 4 (50,0%) заместителя руководителей ОДОД от 0,22 до 1 ставки.

У всех (100,0%) заместителей образование по диплому совпадает с иной педагогической нагрузкой.

Имеют квалификационную категорию по иной педагогической нагрузке:

- высшая – 4 (100,0%).

Курсы повышения квалификации по внутреннему совместительству по иной педагогической нагрузке прошли также все (100,0%) заместители руководителей.

Внешнее совместительство не имеет ни один заместитель руководителей ОДОД Щекинского района.

Является ведущим наставником педагогических работников в своей организации 1 (12,5%) заместитель руководителя МБУДО «Центр детского творчества».

### **Информация о педагогических работниках (по основной должности)**

В соответствии со штатным расписанием в ОДОД Щекинского района количество ставок составляет 119,75 единиц. Количество занимаемых ставок – 115,75 единиц. Общая численность педагогов по основной должности – 75 человек. Вакантны 4 ставки.

Педагогические работники ОДОД Щекинского района имеют следующее образование:

- высшее педагогическое образование – 61,3% (46 чел.),
- высшее непедагогическое образование – 13,3% (10 чел.),
- среднее педагогическое образование – 6,7% (5 чел.),
- среднее непедагогическое образование – 14,7% (11 чел.),
- среднее общее образование – 0,0% (0 чел.),
- студенты – 4,0% (3 чел.).

Уровень квалификации, имеющийся у педагогов ОДОД Щекинского района по основной должности:

- высшая квалификационная категория – 33,3% (25 чел.),
- первая квалификационная категория – 16,0% (12 чел.),
- прошли аттестацию на соответствие занимаемой должности – 17,3% (13 чел.),
- не имеют квалификационной категории – 33,3% (25 чел.).

Возрастной состав педагогов организаций дополнительного образования:

- до 35 лет – 25,3% (19 чел.),
- 35-45 лет – 32,0% (24 чел.),
- 46-60 лет – 24,0% (18 чел.),
- 61-70 лет – 13,3% (10 чел.),
- свыше 70 лет – 5,3% (4 чел.).

Педагоги ОДОД Щекинского района имеют следующую общую нагрузку (педагогическую и непедагогическую (при наличии)):

- менее 1 ставки – 12,0% (9 чел.),
- 1 ставка – 32,0% (24 чел.),
- 1-1,5 ставки – 40,0% (30 чел.),
- 1,5-2 ставки – 12,0% (9 чел.),
- более чем 2 ставки – 4,0% (3 чел.).

В организациях дополнительного образования детей Щекинского района специальность по диплому совпадает с преподаваемым предметом у 57,3% (43 чел.) педагогических работников. Из 42,7% (32 чел.) педагогических работников, у которых специальность по диплому не совпадает с преподаваемым предметом, 87,5% (28 чел.) прошли профессиональную переподготовку. Курсы повышения квалификации за последние 3 года прошли 90,7% (68 чел.) педагогов (таблица 1).

По данным мониторинга 24,0% (18 чел.) педагогов имеют *внутреннее совмещение (совместительство)*. Стоит отметить, доля педагогических работников 72,2% (13 чел.), специализация образования которых не совпадает с преподаваемым предметом, прошли все (100,0%) профессиональную переподготовку для внутреннего совмещения (таблица 2).

В организациях дополнительного образования детей Щекинского района среди педагогов, 6,7% (5 чел.) молодых специалистов. Старший наставник имеется в МБУДО «Центр детского творчества», наставник (наставник-специалист) также в данной организации.

На момент сбора информации в рамках мониторинга в организациях дополнительного образования детей работали 21 внешних совместителя, заключивших с организациями трудовой договор.

**Таблица 1. Соответствие специализации образования педагогов ОДОД Щекинского района и преподаваемых предметов (по основной должности)**

Наименование должности	Численность педагогических работников по основной должности	Численность педагогических работников, у которых специальность по диплому совпадает с преподаваемым предметом	Численность педагогических работников, у которых специальность по диплому <u>не совпадает</u> с преподаваемым предметом	Численность педагогических работников, прошедших профессиональную переподготовку	Численность педагогических работников, прошедших курсы повышения квалификации за последние 3 года
Педагог дополнительного образования	41	22	19	19	37
Методист	4	1	3	1	3
Социальный педагог	1	0	1	0	1
Учитель-дефектолог (дефектолог)	0	0	0	0	0
Учитель-логопед (логопед)	0	0	0	0	0
Педагог-психолог (психолог)	1	1	0	0	1
Педагог-организатор	6	2	4	4	5
Тренер-преподаватель (тренер)	19	17	2	2	19
Вожатый	0	0	0	0	0
Концертмейстер	1	0	1	0	0
Прочие специалисты	2	0	2	2	2



**Таблица 2. Внутреннее совмещение (совместительство) педагогических работников ОДОД Щекинского района**

Наименование должности	Численность педагогических работников по основной должности	Численность педагогических работников, имеющих внутреннее совмещение	Внутреннее совмещение (наименование предмета/должности)	Численность педагогических работников, у которых специальность по диплому <u>не совпадает</u> с преподаваемым предметом/должностью	Из них: численность педагогических работников, прошедших профессиональную переподготовку
Педагог дополнительного образования	41	9	педагог-организатор, концертмейстер, швея, художник-оформитель, делопроизводитель	6	6
Методист	4	1	педагог дополнительного образования	1	1
Социальный педагог	1	0	-	0	0
Учитель-дефектолог (дефектолог)	0	0	-	0	0
Учитель-логопед (логопед)	0	0	-	0	0
Педагог-психолог (психолог)	1	1	педагог дополнительного образования	1	1
Педагог-организатор	6	4	педагог дополнительного образования, делопроизводитель	3	3
Тренер-преподаватель (тренер)	19	0	-	0	0
Вожатый	0	0	-	0	0
Концертмейстер	1	1	педагог дополнительного образования	0	0
Прочие специалисты	2	2	педагог дополнительного образования, педагог-организатор	2	2





Наименование должности	Численность педагогических работников по основной должности (чел.)	Численность педагогических работников в по основной должности, являющихся молодыми специалистами (чел.)	Уровень образования (%)						Уровень квалификации (%)				Возраст педагогических работников (%)				
			Высшее педагогическое	Высшее непедагогическое	Среднее педагогическое	Среднее непедагогическое	Среднее общее образование	Студенты	Высшая категория	Первая категория	Аттестация на соответствие занимаемой должности	Нет квалификационной категории	До 35 лет	35-45 лет	46-60 лет	61-70 лет	Свыше 70 лет
Концертмейстер	1	1	0,0	0,0	0,0	0,0	0,0	100	0,0	0,0	0,0	100	100	0,0	0,0	0,0	0,0
Прочие специалисты	0	0	0,0	0,0	0,0	0,0	0,0	0,0	0,0	0,0	0,0	0,0	0,0	0,0	0,0	0,0	0,0
<b>Итого по МО</b>	<b>75</b>	<b>5</b>	<b>61,3</b>	<b>13,3</b>	<b>6,7</b>	<b>14,7</b>	<b>0,0</b>	<b>4,0</b>	<b>33,3</b>	<b>16,0</b>	<b>17,3</b>	<b>33,3</b>	<b>25,3</b>	<b>32,0</b>	<b>24,0</b>	<b>13,3</b>	<b>5,3</b>

## ***Основные проблемы ОДОД Щекинского района***

Имеют дополнительную педагогическую нагрузку по внутреннему совместительству половина (50,0%) заместителей руководителей.

Уровень квалификации педагогических работников ОДОД недостаточен. Педагогов, имеющих высшую и первую категории меньше половины (49,3%), соответственно педагогов, аттестованных на соответствие занимаемой должности или не имеющих квалификации, 50,7%.

При анализе нагрузки педагогических работников выяснилось, что 24,0% имеют внутреннее совмещение. Следует отметить, что 21,3% педагогических работников имеют среднее педагогическое и непедагогическое образование.

**Начальник отдела методического  
обеспечения образовательной деятельности  
МКУ «ЦОД Щекинского района»**



**С.В. Калмыкова**