






Утверждаю:  
 заместитель главы администрации  
 по развитию инженерной инфраструктуры и  
 жилищно-коммунальному хозяйству  
 муниципального образования Щекнинский район  
 А.П. Рыжков  
 \_\_\_\_\_  
 2018г.

График зависимости температуры теплоносителя от среднесуточной температуры наружного воздуха, для котельных на территории муниципального образования Щекнинский район

№ п/п	Температура наружного воздуха t°С	Температура воды в подающем трубопроводе системы отопления, t п°С	Температура воды в обратной линии системы отопления, t о°С
1	+8	40,0	34,5
2	+7	41,9	35,8
3	+6	43,7	37,0
4	+5	45,5	38,3
5	+4	47,20	39,4
6	+3	48,9	40,6
7	+2	50,6	41,7
8	+1	52,3	42,8
9	0	54,0	44,0
10	-1	55,6	45,1
11	-2	57,2	46,1
12	-3	58,9	47,2
13	-4	60,5	48,2
14	-5	62,1	49,3
15	-6	63,7	50,3
16	-7	65,2	51,3
17	-8	66,8	52,4
18	-9	68,3	53,4
19	-10	69,9	54,4
20	-11	71,4	55,4
21	-12	72,9	56,3
22	-13	74,5	57,3
23	-14	76,0	58,2
24	-15	77,5	59,2
25	-16	79,0	60,1
26	-17	80,5	61,0
27	-18	81,9	62,0
28	-19	83,4	62,9
29	-20	84,9	63,9
30	-21	86,3	64,7
31	-22	87,8	65,6
32	-23	89,2	66,6
33	-24	90,7	67,4
34	-25	92,1	68,3
35	-26	93,6	69,2
36	-27	95,0	70,0

Согласовано:

 А.В. Гончаров  
 И.А. Гордлова  
 О.В. Лепко  
 А.С. Ярцовский  
 С.А. Журавков